


Útmutató terhes nők, leendő szülők és családok számára



A várandós nőknek, leendő szülőknek és családoknak szóló információk egyszerű és könnyen érthető nyelven íródtak. Ez azt jelenti, hogy rövid mondatokat használtunk, és elkerültük a nehéz szavakat.

Tartalomjegyzék

Bevezetés	3
1 Terhesség	4
1.1 Terhes?	4
1.2 Mi a terhességi kiskönyv(Mutter-Kind-Pass)?	6
1.3 Hogyan lehet felkészülni a terhességre és az azt követő időszakra?	8
1.4 Hol találhatunk egyéb szolgáltatásokat a terhesség és a gyermekvállalás terén?	10
1.5 Mikor és hogyan kell tájékoztatnia a munkahelyét a terhességről?	12
1.6 Mikor és hogyan lehet bejelenteni a gyermek születését?	13
1.7 Mi az anyasági védelem?	13
1.8 Mennyi a heti támogatás?	14
2 A szülés	16
2.1 Mi a fekvőbeteg szülés?	16
2.2 Mi a járóbeteg (az ambuláns) szülés?	16
2.3 Mi az otthoni szülés?	16
2.4 Mi az névtelen (anonim) szülés?	17
3 Szülés után	18
3.1 Mi a gyermekágyas időszak?	18
3.2 Hogyan kaphat segítséget a szülés utáni időszakban?	18
3.3 Milyen hivatalos teendőkről kell gondoskodnia a szülés után?	19
3.4 Hogyan lehet a gyermek gondozását megszervezni?	31
3.5 Milyen pénzügyi támogatás áll rendelkezésre?	37

Bevezetés

A terhesség alatt és a gyermek születése után sok mindent meg kell tenni. A szülőknek például néhány bejelentést kell tenniük a hatóságok felé, hogy a gyermekük számára fontos dokumentumokat kapjanak.

Ezen kívül meg kell szervezni az anya és a gyermek vizsgálatát, és fontos döntéseket kell meghozni:

Hol szeretném megszülni a gyermekemet?
Mikor akarok visszamenni, dolgozni a szülés után?
Hol történjen a gyermekem ellátása ez idő alatt?

Annak érdekében, hogy általában és pénzügyileg is jobban boldoguljon, különböző ügynökségekhez fordulhat.
Fontos, hogy tudja, hol kaphat segítséget.
Ezért hasznos tippek, linkek és címek találhatóak minden fejezetben.

Ez az útmutató a várandós nők, a leendő szülők és a családok számára nyújt segítséget: hogy mindannyian időben felkészüljenek az új kihívásokra.

1 Terhesség

Először is tisztázni kell, hogy van-e terhesség.

Ez után tájékozódjon minden fontos dologról a terhességgel kapcsolatban, hogy jól felkészüljön erre az időszakra és a szülésre.

1.1 Terhes?

Ha egy nőnek nem volt menstruációja, lehet, hogy terhes. Azt, hogy terhes-e vagy sem, terhességi teszt elvégzésével vagy orvosi vizsgálattal derítheti ki.

A terhességi tesztet drogériában vagy gyógyszerertárban szerezheti be.

Ha a terhességi teszt pozitív, vagy a menstruáció elmaradt: A lehető leghamarabb keressen fel egy orvost. Az orvos megvizsgálja önt, és megállapítja, hogy fennáll-e a terhesség.

A vizsgálatot általában a nőgyógyász végzi. Ez azonban a háziorvosi rendelőben, a kórházban vagy a várandós nők számára létrehozott tanácsadó központban is elvégezhető.

Ha az orvos terhességet észlel, kiszámítja a születési dátumot. Néha a születési dátumot csak egy későbbi vizsgálat során állapítják meg. Az orvos ezt bejegyzi a terhességi kiskönyvbe (Mutter-Kind-Pass), és megerősíti a szülés várható időpontját. Erre az igazolásra szüksége lehet a munkahelyen vagy az egészségbiztosításhoz.



Terhességi teszt



Az orvos megvizsgálja
önt, és megállapítja, hogy
fennáll-e a terhesség.

Megjegyzések

HASZNOS TANÁCSOK:

Ha terhes, kérdezze meg az egészségbiztosítóját.

Ellenőrizze, hogy jelenleg biztosított-e. Minden szövetségi államban vannak tanácsadó központok, amelyekkel kapcsolatba lehet lépni:

» Osztrák Egészségbiztosítási Alap (ÖGK)

<https://www.gesundheitskasse.at>

» Önálló vállalkozók társadalombiztosítása (SVS)

<https://www.svs.at>

» Közalkalmazotti, Vasúti és Bányászati Biztosító Intézet" (BVAEB)

<https://www.bvaeb.at>


Itt különböző nyelveken található magyarázó videókat az egészségügyi rendszerről:

<https://www.gesundheit.gv.at/gesundheitsleistungen/gesundheitswesen/gesundheitsystem-videos>

Minden Ausztriában biztosított személy rendelkezik egy e-kártyával.

Az e-kártyával az egészségügyi problémákkal küszködő vagy segítségre szoruló emberek orvoshoz vagy kórházba fordulhatnak.

Az egészségbiztosítási pénztárral szerződésben álló orvosok ingyenesen adnak tanácsot és kezelik az e-kártyával rendelkezőket.



Az e-kártyával kapcsolatos további információkat itt talál:

<https://www.chipkarte.at>

Orvosi segítségnyújtás azok számára is elérhető, akik nem rendelkeznek biztosítással:

<https://www.oesterreich.gv.at/themen/soziales/armut/2/Seite.1694200.html>

Ausztriában különböző orvosok vannak.

A házi orvosok minden egészségügyi probléma esetén rendelkezésre állnak, és kezelik a betegségeket.

A szakorvosok, például a nőgyógyászok az orvostudomány meghatározott területeinek szakemberei.

Íme egy áttekintés a szövetségi államok orvosairól:

<https://www.aerztekammer.at/arztsuche>

A terhességgel kapcsolatos további információkat itt talál:

Ausztria közegészségügyi portálja

<https://www.gesundheit.gv.at/leben/eltern/schwangerschaft/inhalt>

A terhességgel, születéssel és babával kapcsolatos brosrák és űrlapok áttekintése:

<https://www.gesundheit.gv.at/service/broschueren/schwangerschaft-infomaterial>

1.2 Mi a terhességi kiskönyv(Mutter-Kind-Pass)?

Az terhességi kiskönyv sárga színű, és úgy néz ki, mint egy kis könyv. Ausztriában minden terhes nő anya-gyermek útlevelet kap – még akkor is, ha nem osztrák állampolgár.

Az anya-gyermek-útlevél a terhes nők, csecsemők és kisgyermek megelőző egészségügyi ellátását segíti az 5. születésnapjukig.

A terhesség alatt 5 vizsgálatot végeznek:

Ezeket a vizsgálatokat a nőgyógyász végzi. A vizsgálatokat a háziorvosi rendelőben, a kórházban vagy a terhes nők számára létrehozott tanácsadó központban is el lehet végezni. Minden fontos információ és vizsgálat bekerül az terhességi kiskönyvbe. Így a betegségek korai stádiumban felismerhetők és kezelhetők.

Fontos: Ez az 5 vizsgálat szükséges ahhoz, hogy a terhes nő jogosult legyen gyermekgondozási segélyre (lásd a 3.5.1. fejezetet). Kizárólag akkor kapja meg a terhes nő a gyermekgondozási segélyt teljes egészében, ha ezeket a vizsgálatokat időben elvégzi, és az összes igazoló dokumentumot elküldi az egészségbiztosítási pénztárnak. Ellenkező esetben ez kevesebb lesz. A terhességi kiskönyvben szereplő igazolások másolatban is elküldhetők. Az eredetinek a terhességi kiskönyvben kell maradnia.

Ezenkívül az anya a terhesség alatt 2 vérvizsgálatot és egy cukorvizsgálatot is elvégezhet. Bizonyos esetekben ezt ajánlott elvégeztetni. Az orvos ezt fel tudja mérni, és javasolni fogja a vizsgálatot. 3 ultrahangvizsgálat is elvégezhető: Így láthatja a babát a hasában, és készíthet róla egy fényképet.

Minden terhes nő jogosult szülésznői konzultációra is. Itt információt kaphat a terhességről, a szülésről és a szülés utáni időszakról. Ezt hívják gyermekágyas időszaknak.



A terhesség alatt
5 vizsgálatot végeznek

Megjegyzések

A szülés után összesen **10 vizsgálat vár a gyermekre.**

Fontos: A gyermekgondozási segély igénybevételéhez a gyermek 15 hónapos koráig, önnek 4 vizsgálatot kell igazolnia. A terhesség alatti ultrahangvizsgálatok, a szülésznői konzultáció, a csípő ultrahangvizsgálatok és a gyermek 6-9. vizsgálata független a gyermekgondozási támogatástól. Tehát a szülők döntése, hogy elvégeztetik-e ezeket a vizsgálatokat vagy sem.

Nem kell mind a terhességi kiskönyvben szereplő vizsgálatot elvégezni. Mindazonáltal minden ajánlott vizsgálat fontos. Segíthetnek az egészségügyi problémák korai felismerésében. A szülőknek ezt szem előtt kell tartaniuk döntésük meghozatalakor.

A terhességi kiskönyv és a benne foglalt vizsgálatok ingyenesek. E célból azokat olyan orvosoknak kell elvégezniük, akiknek szerződésük van az egészségbiztosítási pénztárral.

Itt további információkat talál az anya-gyermek-passz-vizsgálatokról:

» Ausztria közegészségügyi portálja

<https://www.gesundheit.gv.at/leben/eltern/mutter-kind-pass/inhalt>

» Ausztria-szintű platform

<https://www.oesterreich.gv.at/>

A „Család és párkapcsolat” alatt mindent megtalál a gyermek születésével kapcsolatban: Itt elolvashatja, hogy pontosan mi történik az egyes vizsgálatokkor, és milyen határidőket kell betartania.



A szülés után összesen **10 vizsgálat vár a gyermekre.**



Megjegyzések

1.3 Hogyan lehet felkészülni a terhességre és az azt követő időszakra?

A terhesség különleges, néha nagy kihívást jelentő időszak. A terhesség alatt és a gyermek születése után különböző módon lehet támogatást kapni. Tájékozódjon, és akkor mindent tudni fog:

» megfelelő kíséret igénybevétele

A szülésznők segítenek a terhesség alatt, a szülés alatt és utána is, amikor a baba már megszületett. Az Ön körzetében található szülésznőt az interneten lehet megkeresni. A nőgyógyász gyakran bábákkal is együttműködik, és segíthet a szülésznő keresésében. A terhesség 18. és 22. hete között a terhességi kiskönyvön keresztül egyórás ingyenes szülésznői konzultációt vehet igénybe.

Minden terhes nő maga döntheti el, hogy mikor kéri a szülésznő segítségét. Itt nincsenek jogi követelmények vagy határidők. Érdeemes azonban már a terhesség korai szakaszában bábát keresni, hogy valóban élni tudjon ezzel a segítséggel. Ráadásul az egészségbiztosítással dolgozó szülésznők nagyon foglaltak. Ezek olyan szülésznők, akik ingyenesen adnak Önnek tanácsot, mivel szerződésben állnak az Ön egészségbiztosítójával.

Fontos figyelembe venni, hogy: Az egészségbiztosítási pénztár a szülés előtt és után a szülés típusától függően különböző számú otthoni látogatást fedez (lásd a 3.2. fejezetet).

» jól felkészültnek lenni

A szülésfelkészítő és terhességi torna tanfolyamokat gyakran kínálják kórházakban, szülő-gyermek központokban és bábák által. Ezek a tanfolyamok általában egy bizonyos összegbe kerülnek.

Így tájékozódhat a környékbeli tanfolyamokról:

- » a szülésznőtől
- » a kórházakban
- » a szülő-gyermek központokban
- » az interneten



A terhesség különleges, néha nagy kihívást jelentő időszak.



A szülésznők segítenek a terhesség alatt, a szülés alatt és utána is, amikor a baba már megszületett.

Megjegyzések

» **úgy érezni, hogy jól gondoskodnak rólunk**

Amikor a baba megszületik, a gyermekorvosnak el kell végeznie néhány vizsgálatot.

Ezért már a terhesség alatt keressen megfelelő gyermekorvost.

A várandós szülőknek időben tájékozódniuk kell a segítség- és támogatási ajánlatokról, hogy jól fel tudjanak készülni.

Az orvostól közvetlenül is megkérdezheti, hogy mire kell odafigyelnie.

A közelgő időpontról az interneten is tájékozódhat.

Itt információkat talál a szülésre való felkészülésről és a szülés utáni időszakról:

» **A szülészeti ellátás áttekintése**

https://www.hebammen.at/wp-content/uploads/2019/06/HebammenberatungUeberblick_2019-3.pdf

» **Szülésznő keresése**

<https://www.hebammen.at/eltern/hebammensuche>

» **Tájékoztató a terhesgondozásról és a terhességi tornáról**

<https://www.gesundheit.gv.at/leben/eltern/geburt/geburtsvorbereitung/geburtsvorbereitungskurs>

» **Megfelelő kórházak keresése**

www.Kliniksuche.at



Amikor a baba megszületik, a gyermekorvosnak el kell végeznie néhány vizsgálatot.

Megjegyzések

1.4 Hol találhatunk egyéb szolgáltatások a terhesség és a gyermekvállalás terén?

Néha a terhes nők, szülők és családok különböző okok miatt nehezen viselik a helyzetet. Támogatási és segítségnyújtási ajánlatok például itt érhetőek el:

» A Szövetségi Kancellária családi portálja

Ezen a weboldalon családoknak szóló információkat, valamint segítséget és tanácsadást talál különböző témákban, például a különélés, a válás vagy a családon belüli erőszak, a családi tanácsadó központok, a szülői nevelés, a gyermek- és ifjúságvédelem.

» Gyermek- és ifjúságvédelem

A gyermek- és ifjúságvédelmi hatóság. Ezek minden osztrák tartományban léteznek. A szervezet akkor felelős, ha a családban problémák vannak: például erőszak vagy elhanyagolás. Akkor ha a gyermek vagy fizikailag vagy érzelmileg rosszul van. A gyermek- és ifjúságvédelem segítséget nyújt a gyermek védelmében. Szükség esetén jogi lépéseket is tesz.

Nagyon sok gyermek- és ifjúságvédelmi szolgálat van például:

- » A gyermek- és ifjúságvédelmi szolgáltatások családi központjai
- » Szülői és anyai tanácsadás
- » Pszichológiai tanácsadás
- » mobil családgondozás otthon
- » Családi intenzív terápia

» Egészségügyi központok és tanácsadó központok

A nőknek, lányoknak, szülőknek és családoknak szóló egészségügyi központok és tanácsadó központok ingyenes és bizalmas tájékoztatást, tanácsadást és ellátást nyújtanak: például orvosi, pszichológiai, egészségügyi vagy jogi kérdésekben.

» Erőszakvédelmi központok, női erőszak elleni segélyvonal

Minden tartományban van ingyenes és bizalmas segítség és támogatás az erőszak által érintett emberek számára.

» Szülő-gyermek központok

A szülő-gyermek központok különböző témákban nyújtanak támogatást a várandós nők, szülők és családok számára: például tanfolyamokat, tanácsadást vagy előadásokat. Gyakran található szoptatós csoportokat, babatalálkozókat vagy szülő-gyermek kávézókat.



Támogatási és segítségnyújtási ajánlatok



Információ, tanácsadás és támogatás

Megjegyzések

Itt az anyák és szülők eszmét cserélhetnek más anyákkal és szülőkkel a gyermekkel való mindennapi életről. Vagy tanácsot és támogatást kaphatnak szakemberektől.

» Korai segítségnyújtás

A terhes nők, a várandós szülők és a gyermekek egészségének előmozdítása érdekében létezik a korai segítségnyújtás. Különösen azoknak szeretnének segíteni, akiknek nehezebb a sorsuk. A várandós szülőknek és a 0 és 3 év közötti gyermekeket nevelő családoknak nyújtott családtámogatás önkéntes és ingyenes.

Itt a következőkre számíthat:

- » Személyes tanácsadást
- » Kíséretre a hatóságoknál tett látogatások során
- » Útmutatás és támogatás a gyermek gondozása, ellátása és nevelése során



HASZNOS LINKEK:

A szövetségi kancellária családi portálja:

Internet: <https://www.bundeskanzleramt.gv.at/familienportal>

telefonon: 0800 240 262 (Ausztria egész területéről ingyenesen), e-mail: familienervice@bka.gv.at

Itt található információkat a gyermek- és ifjúságvédelemről az Ön szövetségi államában:

- » Bécs városa, MA 11: <https://www.wien.gv.at/kontakte/ma11>
- » Alsó-Ausztria: https://www.noe.gv.at/noe/Jugend/Kinder-_und_Jugendhilfe.html
- » Burgenland: <https://www.burgenland.at/themen/soziales/kinder-und-jugendhilfe>
- » Felső-Ausztria: <https://www.kinder-jugendhilfe-ooe.at>
- » Stájerország: <https://www.verwaltung.steiermark.at/cms/ziel/75777334/DE>
- » Salzburg: <https://www.salzburg.gv.at/themen/soziales/kinder-und-jugendliche/jugendaemter>
- » Karintia: <https://www.ktn.gv.at/Service/Formulare-und-Leistungen/GS-L69>
- » Tirol: <https://www.tirol.gv.at/gesellschaft-soziales/kinder-jugendhilfe>
- » Vorarlberg: <https://vorarlberg.at/-/kinder-und-jugendhilfe>

Itt keresgélhet az Önhöz közeli női egészségügyi központok között:

Az osztrák női egészségügyi központok hálózata

<http://www.frauengesundheit.at>

Itt kereshet tanácsadási központokat nők és lányok számára az Ön környékén:

Az osztrák tanácsadási központok hálózata nők és lányok számára:

www.netzwerk-frauenberatung.at

telefonon: 01 5 95 37 60

Itt megtalálhatja a környékbeli családi- és szülői tanácsadó központokat:

<https://www.familienberatung.gv.at>, www.eltern-bildung.at

Itt pszichológiai tanácsadást és támogatást talál:

Osztrák Pszichológusok Szakmai Szövetsége (BÖP)

<https://www.boep.or.at/psychologische-behandlung>

telefonon: 01 504 8000 (ingyenes telefonos segítségnyújtás

hétfőtől csütörtökig 9–13 óráig)

e-mail: helpline@psychologiehilft.at

Itt találja az Egyedülálló Szülők Osztrák Platformját:

<https://www.alleinerziehende.org>

Itt megtalálja az Ön tartományában működő erőszak elleni védelmi központokat:

www.gewaltschutzzentrum.at

Női segélyvonal az erőszak ellen:

www.frauenhelpline.at

telefonon: 0800 222 555 (kostenlos)

Itt kereshet szülő-gyermek központokat az Ön környékén:

<https://www.gesundheit.gv.at/service/beratungsstellen/eltern-kind-zentren>

Korai segítségnyújtás – az Önhöz közeli regionális hálózat:

<https://www.fruehehilfen.at/de/Regionale-Netzwerke/Fruehe-Hilfen-Netzwerke.htm>

1.5 Mikor és hogyan kell tájékoztatnia a munkahelyét a terhességről?

A munkavállalónak jelentési kötelezettsége van a munkáltató felé. Ez azt jelenti, hogy ha terhes, tájékoztatnia kell a munkáltatóját a terhességről. Tehát amint megtudja, hogy terhes, azonnal értesítse a munkahelyét. Adja át a születési dátumról szóló orvosi igazolását a munkáltatójának.

Fontos: A munkáltatónál történő jelentkezés pontos időpontját Ön maga határozhatja meg. Azonban kérjük, vegye figyelembe, hogy az üzenet az Ön számára is fontos. Az anyasági védelmi törvény attól az időponttól kezdve vonatkozik Önre, amikortól bejelentette a terhességét: Ilyenkor például már nem dolgozhat túlórákban. A munkáltató a terhesség alatt és a baba születését követő 4 hónapig nem bocsáthatja el Önt

Tájékoztassa a munkáltatót a terhességről



Megjegyzések

Itt talál információkat arról, hogyan jelentheti terhességét a munkáltatójának:

Munkaügyi Kamara

https://www.arbeiterkammer.at/beratung/berufundfamilie/Mutterschutz/Bekanntgabe_der_Schwangerschaft.html

1.6 Mikor és hogyan lehet bejelenteni a gyermek születését?

Ha terhes, a lehető leghamarabb jelentkezzen be a kórház szülészeti osztályán vagy egy szülészeti központban. A tervezett otthonszülést is korán meg kell beszélnie a nőgyógyászával és a szülésznővel.

Nagyon gyakran a családok előzetesen megtekinthetik a szülőszobát és a szüléshez szükséges összes helyiséget is. A bejelentkezéskor kérdezze meg, hogy milyen dolgokat kell magával vinnie a kórházi tartózkodás idejére.

Itt további információkat talál a szülés bejelentéséről és az otthonszülés előkészítéséről:

Ausztria-szintű platform

https://www.oesterreich.gv.at/themen/familie_und_partnerschaft/geburt/2/Seite.080004.html

1.7 Mi az anyasági védelem?

A terhes nők a szülés várható időpontja előtt 8 héttel és a szülés után 8 héttel nem dolgozhatnak. Ez idő alatt az anyasági védelem érvényes. Az anyasági védelem a következőket is jelenti: abszolút foglalkoztatási tilalom.

Előfordul, hogy a szülési szabadság korábban kezdődik: ha az anya és/vagy a gyermek egészsége veszélyben van. Ezt szakorvosnak kell megállapítania és megerősítenie. Ezt nevezik egyéni foglalkoztatási tilalomnak vagy korai szülési szabadságnak is.



Regisztráljon a kórházban
vagy a szülészeti
központban

Megjegyzések

Előfordul, hogy a szülési szabadság később ér véget: császármetszés, koraszülés vagy többszörös szülés esetén. Ezekben az esetekben a szülési szabadság a szülést követő 12 hétre meghosszabbodik. JA helyzettől függően ez még tovább is eltarthat. Erről is szakorvos dönt.

Bizonyos munkák elvégzése például a terhesség kezdetétől a szülés utáni 12 hétig tilos:

- » **Nehéz dolgok emelése és cipelése**
- » **Veszélyes anyagokkal, például higanyal való munka**
- » **Darabmunka**

Ez azt jelenti, hogy nem a munkaidő, hanem a munkateljesítmény alapján fizetnek.

- » **Egy futószalagon dolgozni, előírt munkatempóval**
- » **Szinte végig csak állva végezhető munka**

Az összes anyaságvédelmi szabály az anyaságvédelmi törvényben található.

Az anyasági védelemmel kapcsolatos további információkat itt találja

Munkaügyi Kamara

<https://www.arbeiter.kammer.at/beratung/berufundfamilie/Mutterschutz/index.html>

1.8 Mennyi a heti támogatás?

Amint a szülési szabadság megkezdődik, Ön pénzügyi támogatást kap az egészségbiztosítási pénztártól. Ezt heti juttatásnak nevezik.

A terhes nő heti juttatást kap

- » szülés előtti 8 hétre,
- » a születés napjára és
- » » a születés utáni első 8 hétben

Ez idő alatt a munkáltatója nem fizet Önnek pénzt.

Az egészségbiztosítási pénztár ellenőrzi, hogy jogosult-e heti támogatásra.

Heti juttatásban részesül, ha

- » a terhesség előtt dolgozott,
- » munkanélküli segélyben vagy sürgősségi segélyben részesült, vagy
- » » gyermekgondozási segélyt kapott egy másik gyermek után.



A terhes nők a szülés várható időpontja előtt 8 héttel és a szülés után 8 héttel nem dolgozhatnak.



Amint a szülési szabadság megkezdődik, Ön pénzügyi támogatást kap az egészségbiztosítási pénztártól.

Megjegyzések

Az anyasági támogatást az egészségbiztosítási pénztárnál kell igényelni. Ehhez a következőkre van szüksége

- » a születés várható időpontjáról szóló igazolásra
- » érvényes bankszámlára IBAN számmal
- » **vagy** a munkaviszonyról és a díjazásról szóló igazolás
Ez az Ön munkahelyének megerősítése (Igazolása). Gyakran előfordul, hogy a munkáltató maga küldi el az igazolást az egészségbiztosítási pénztárnak. Kérdezzen rá a munkahelyén.
- » **vagy** igazolás arról, hogy munkanélküli segélyben, sürgősségi segélyben vagy gyermekgondozási segélyben részesül.

Ha a baba a szülés várható időpontjánál korábban születik meg, ezeket a napokat a szülés után hozzáadják a heti juttatáshoz.

A gyermek születése után az egészségbiztosítási pénztárat tájékoztatni kell a baba születéséről. Ezután továbbra is heti juttatásban részesül. Ehhez a következőkre van szüksége

- » a születési anyakönyvi kivonatra vagy a születési bizonyítványra
- » Az anyakönyvi hivatal megküldi a születési igazolást az egészségbiztosítási pénztárnak.
- » kórházi szülés esetén: igazolás a kórházi felvételtől (tartózkodásról)
- » koraszülés, többszörös szülés vagy császármetszés esetén: a kórház igazolása

Fontos: Minden dokumentumról készítsen fénymásolatot. A másolatokat nyújtsa be az egészségbiztosítási pénztárhoz, az eredeti dokumentumokat pedig tartsa otthon.

Az összes dokumentumot postai úton vagy e-mailben küldheti el az egészségbiztosítási pénztárnak. Vagy személyesen is elviheti oda őket.

Hogy mennyi heti juttatást kap, attól függ, hogy

- » mennyit keresett a szülési szabadságot megelőző 3 hónapban.
- » mennyi munkanélküli segélyt vagy sürgősségi segélyt kapott.
- » kapott-e gyermekgondozási segélyt egy másik gyermek után.
- » függetlenül attól, hogy kis mértékben (mellékállásban) foglalkoztatott és önbiztosított volt-e.

Itt talál további információkat az anyasági támogatásról:

» Osztrák Egészségbiztosítási Alap

<https://www.gesundheitskasse.at>

» Munkaügyi Kamara

<https://www.arbeiterkammer.at/wochengeld>



A munkaviszonyról és a díjazásról szóló igazolás

A gyermek születése után az egészségbiztosítási pénztárat tájékoztatni kell a baba születéséről.



Megjegyzések

2 A szülés

A gyermek születése történhet fekvőbetegként vagy járóbetegként, a kórházban vagy otthon.

2.1 Mi a fekvőbeteg szülés?

Ha **fekvőbeteg-szülésre** kerül sor, akkor a baba egy kórház szülészeti osztályán fog megszületni. Ezt követően néhány napig kórházi ápolásban és orvosi kezelésben részesül. Erre például császármetszés után van szükség. A szülés utáni időszakban felépülhet és megismerheti gyermekét.

2.2 Mi a járóbeteg (az ambuláns) szülés?

Ha Ön **ambulánsan szül**, akkor gyermeke egy kórház szülészeti osztályán fog megszületni. Ha a szülés jól megy, Ön és a baba néhány óra múlva elhagyhatják a kórházat. Otthon a szülésznő és a gyermekorvos fogja gondozni Önt. A kórházból való elbocsátást követő naptól a szülést követő 5. napig az utógondozás ingyenes.

Itt talál információkat a születési folyamatról:

Közegészségügyi portál Ausztria

<https://www.gesundheit.gv.at/leben/eltern/geburt/geburtsablauf/inhalt>

2.3 Mi az otthonaszülés?

Az otthonaszülésnél a baba otthon születik.

Ha otthon szeretne szülni, beszéljen erről a nőgyógyászával és a szülésznőjével. Ők megvizsgálják az anya-gyermek útlevelet, és eldöntik, hogy az otthonaszülés elvégezhető-e. Ha igen, megkezdődik a szülésznő keresése. A szülésznő gondoskodik önről az otthonaszülés alatt, közben és után. Az egészségbiztosítás azonban nem fedezi az összes költséget. Csak egy részét kapja vissza. Kérdezze erről a szülésznőjét.



A gyermek születése történhet fekvőbetegként vagy járóbetegként, a kórházban vagy otthon.



Megjegyzések

Az otthoni szüléssel kapcsolatos további információkat itt talál:

Ausztria közegészségügyi portálja

<https://www.gesundheit.gv.at/leben/eltern/geburt/geburtsablauf/hausgeburt>

2.4 Mi az névtelen (anonim) szülés?

Ausztriában lehetőség van arra, hogy **névtelenül (anoniman)** szüljön gyermeket a kórházban. Ez azt jelenti, hogy a terhes nőnek nem kell megadnia a vezetéknevét. A névtelen szülés bármelyik kórházban megtörténhet. Ott az anya orvosi ellátásban részesül, és szociális tanácsadást vehet igénybe. Ezenkívül orvosi ellátás is a rendelkezésére áll a szülés előtt és után is.

A gyermek- és ifjúságvédelmi szolgálat a születés után átveszi a gyermek felügyeletét, és örökbefogadó szülőknél helyezi el. Az anya a szülés után legfeljebb hat hónappal jelentkezhet, ha vissza akarja vonni az örökbefogadásra történő kiadást. Ha az anya nem jelentkezik, és névtelen marad, az örökbefogadás véglegessé válik.

Születés után névtelenül is leadhat egy babát. Sok kórházban van erre a célra kialakított „babakapu” vagy „babafészek”. Beleteheti a babát, és utána gondoskodnak róla.

Itt talál információkat a névtelen szülésről:

» Egész Ausztriára kiterjedő platform

https://www.oesterreich.gv.at/themen/familie_und_partnerschaft/geburt/2/Seite.080020.htm

» Ausztria közegészségügyi portálja

<https://www.gesundheit.gv.at/leben/eltern/geburt/geburtsvorbereitung/anonyme-geburt-babyklappe>



A névtelen szülés bármelyik kórházban megtörténhet.

Megjegyzések

3 Szülés után

A szülés után itt az ideje, hogy megismerkedjen az új helyzettel. Ezenkívül néhány fontos dolgot is el kell végeznie.

3.1 Mi a gyermekágyas időszak?

A gyermek születése után kezdődik az úgynevezett szülés utáni időszak. Ez alatt a 6-8 hét alatt felépülhet a terhességből és a szülésből, és megismerkedhet a babával. A szülést követő első hetekben minden kismamát ingyenesen ellát egy szülésznő.

3.2 Hogyan kaphat segítséget a szülés utáni időszakban?

A kórházi szülést követően a kórházból való elbocsátást követő naptól a szülést követő 5. napig a nők naponta kaphatnak otthoni szülésznői látogatást. Ez azt jelenti, hogy a szülés utáni időszakban otthonában 5 napig ingyenesen támogatja Önt egy szülésznő. Ehhez olyan szülésznőt kell találnia, aki szerződést kötött az egészségbiztosítóval. Ha ezt követően panaszai vannak, az egészségbiztosító fedezi a további otthoni látogatások költségeit. Ez a helyzet például akkor állhat fenn, ha a szoptatás nem működik. A szülést követő 8 hétig legfeljebb 7 további otthoni látogatás ingyenes.

Tipp:

Keressen időben szülésznőt. Ez segíthet Önnek a terhesség korai szakaszában és a szülés utáni időszakban. A legjobb, ha a szülés után egy olyan szülésznő gondoskodik Önről, akiben megbízik. Ez gyakran az a szülésznő, aki a terhesség alatt kísérte Önt.

HASZNOS LINKEK:

» Információk a szülés utáni időszakról

<https://www.gesundheit.gv.at/leben/eltern/baby/wochenbett>

» Szülésznők keresése

<https://www.hebammen.at/eltern/hebammensuche>



A szülést követő első hetekben minden kismamát ingyenesen ellát egy szülésznő.

Megjegyzések

3.3 Milyen hivatalos teendőkről kell gondoskodnia a szülés után?

A szülés után néhány hivatalos eljárásra van szükség ahhoz, hogy gyermeke számára fontos dokumentumokat szerezzen be. Erre azért is szüksége van, hogy szociális és pénzügyi támogatáshoz jusson.

3.3.1 Születés bejelentése

A születés bejelentése azt jelenti, hogy a gyermek születését bejelentik az illetékes hatóságnak. Ebben az esetben a hatóság az anyakönyvi hivatal.

A kórház értesíti az anyakönyvi hivatalt, hogy a gyermek megszületett. A kórháznak erre egy hete van. A szülőknek itt semmi mászt nem kell tenniük.

Ha a gyermek otthon születik, ezt olyan személy végzi, aki jelen volt a szülésnél:

- » az orvos vagy orvosnő
- » a szülésznő


A szülők megkapják a születési értesítést, és azt le kell adniuk az anyakönyvi hivatalban. Ezt követően az anyakönyvi hivatal hivatalosan kiállíthatja a születési anyakönyvi kivonatot.

3.3.2 Születési anyakönyvi kivonat

A születési anyakönyvi kivonatban ez áll:

- » a gyermek neve és neme
- » a szülők nevei
- » a szülés helye és ideje

A szülők a születési anyakönyvi kivonatot ingyenesen kapják meg annak a településnek vagy kerületnek az anyakönyvi hivatalától, ahol a gyermek született. A születési anyakönyvi kivonatot közvetlenül az anyakönyvi hivatalban vagy az interneten igényelheti. Az interneten ez egy digitális „bébi ponton” keresztül működik. Egyes kórházak speciális szolgáltatást nyújtanak: A születési anyakönyvi kivonatot a helyszínen megkapja.



A szülés után néhány hivatalos eljárásra van szükség ahhoz, hogy gyermeke számára fontos dokumentumokat szerezzen be.



Megjegyzések

A gyermek születési anyakönyvi kivonatának kiállításához legkésőbb a születést követő 1 héten belül be kell mutatnia a következő dokumentumokat:

- » írásbeli nyilatkozat a választott keresztnévről
Ez azt jelenti, hogy: írásban meg kell adnia a gyermek keresztnévét.
Ez már a születési bejelentésben meg van írva.
- » ha a szülők házasságok: A szülők házassági anyakönyvi kivonata
- » ha a szülők nem házasságok: Az anya születési anyakönyvi kivonata, és ha rendelkezésre áll, az anya utolsó házassági anyakönyvi kivonata.
- » A házasság vagy a bejegyzett élettársi kapcsolat felbontásának vagy érvénytelenségének igazolása
- » A szülők állampolgárságának igazolása
- » A szülők fő lakóhelyének igazolása külföldi tartózkodás esetén.
- » a születés megerősítése, ha még nincs születési bejelentés

HASZNOS LINKEK:

- » Információk és link a Digitális Babyponthoz
<https://www.oesterreich.gv.at/landingpages/geburt.html>
- » Tájékoztató a születési anyakönyvi kivonat vagy nemzetközi születési anyakönyvi kivonat újbóli kiállításáról
https://www.oesterreich.gv.at/themen/familie_und_partnerschaft/geburt/3/1/Seite.085100.html


3.3.3 Egészségbiztosítás

A gyermek a szülőkkel együtt társbiztosított. Ha a gyermek beteg, az orvos megvizsgálja, és orvosi kezelésben részesül. Ehhez az orvosnak szüksége van a gyermek e-kártyájára.

Minden gyermek saját nemzeti biztosítási számmal ellátott saját e-kártyát kap postai úton.

Az anyakönyvi hivatal tájékoztatja a biztosítótársaságot a baba születéséről. A szülőknek itt nem kell bejelenteniük semmit.

Az e-kártyával kapcsolatos általános információk a 1.1. fejezetben is megtalálhatók.



Minden gyermek saját nemzeti biztosítási számmal ellátott saját e-kártyát kap postai úton.

Megjegyzések

3.3.4 A lakóhely nyilvántartásba vétele

Austriában általános regisztrációs kötelezettség van érvényben. A szülőknek a kórházi kezelést követő 3 napon belül be kell jelenteniük a gyermek lakóhelyét.

Így regisztrálhatja a lakóhelyet:

- » az anyakönyvi hivatalban
- » az önkormányzati hivatalban
- » a Magisztrátusi Hivatalban
- » a Digital Babypointról az interneten

A lakóhely bejelentéséhez ki kell töltenie egy űrlapot. Ezután kapni fog egy beiratkozási lapot a gyermek számára.

Tipp:

A születési bejelentést és a lakcímbjelentést együtt is megteheti.

Ehhez a kórházban ki kell töltenie a regisztrációs űrlapot.

Az iratokat elküldik az anyakönyvi hivatalnak.

A kórházi tartózkodás után ott veheti át a születési anyakönyvi kivonatot és a regisztrációs űrlapot.

Érdeklődjön a kórházban vagy az illetékes anyakönyvi hivatalban.

HASZNOS LINKEK:

- » Regisztrációs űrlap a lakóhelyi bejelentkezéshez

<https://www.oesterreich.gv.at/dam/jcr:38f0c638-c65a-4d06-98fe-ac4171607a3a/meldezettel.pdf>

- » Tájékoztató a baba lakóhelyének bejelentéséről

https://www.oesterreich.gv.at/themen/familie_und_partnerschaft/geburt/3/1/Seite.080200.html

Megjegyzések

3.3.5 Az állampolgárság igazolása

Az osztrák állampolgársági bizonyítvány igazolja, hogy az illető osztrák állampolgár. Ha egy gyermek Ausztriában születik, fontos kérdés, hogy az anya és az apa milyen állampolgársággal rendelkezik.

A baba osztrák állampolgárságot kap,

- » ha az anya osztrák állampolgár,
- » ha a szülők házasok, és csak az apa osztrák állampolgár,
- » ha a szülők nem házasok, és csak az apa osztrák állampolgár.

Ebben az esetben azonban az apának el kell ismernie az apaságot, illetve a bírónak kell megállapítania, hogy az illető az apa. Ezt a születést követő 8 héten belül kell elvégezni.

A gyermek nem kap osztrák állampolgárságot,

- » ha az anya és az apa nem osztrák állampolgárok.

A csecsemő ekkor azt az állampolgárságot kapja, amellyel az anya és/vagy az apa rendelkezik. Ez a szülők származási országának állampolgársági szabályaitól függ. Ehhez a szülőknek el kell menniük az illetékes nagykövetségre.

Personen ohne österreichische Staatsbürgerschaft können die österreichische Staatsbürgerschaft beantragen, wenn sie sich rechtmäßig und ununterbrochen in Österreich aufhalten. Hierfür müssen einige Voraussetzungen erfüllt sein.

Itt talál információkat az osztrák állampolgárság megszerzésének módjáról:

Osztrák állampolgárság odaítélése

<https://www.bmeia.gv.at/reise-services/leben-im-ausland/staats-und-unionsbuergerschaft/erwerb>

Az osztrák állampolgárságot a gyermek számára az anyakönyvi hivatalban vagy online a Digitális „bébi ponton” keresztül lehet igazolni.



Ha egy gyermek Ausztriában születik, fontos kérdés, hogy az anya és az apa milyen állampolgársággal rendelkezik.

Megjegyzések

Az igazolást a gyermek 2. születésnapjáig ingyenesen igényelheti.

A következő dokumentumokra lesz szüksége:

- » A gyermek születési anyakönyvi kivonata
- » A gyermek regisztrációs űrlapja
- » A szülők fényképes igazolványa

Fontos: A helyzettől függően **további dokumentumokra** is szükség lehet.

Ha a szülők házasságban élnek:

- » Házassági bizonyítvány
- » Az osztrák állampolgárság igazolása

Ha a szülők már elváltak. A baba azonban akkor született, amikor a szülők még házasok voltak:

- » A felügyeletet gyakorló szülő állampolgárságának igazolása
- » ha rendelkezésre áll: Válólevél
- » ha rendelkezésre áll: A házastárs halotti anyakönyvi kivonata

Ha a szülők nem házasok, két lehetőség van:

1. az anya osztrák állampolgár
 - » Az anya születési anyakönyvi kivonata
 - » Az anya osztrák állampolgárságának igazolása
 2. az apa osztrák állampolgár
 - » Az apa születési anyakönyvi kivonata
 - » Az apa osztrák állampolgárságának igazolása
 - » Az apaság elismerése
- Ennek a születést követő 8 héten belül kell megtörténnie.

HASZNOS LINKEK:

- » Az osztrák állampolgárság megszerzésének feltételei
<https://www.bmeia.gv.at/reise-aufenthalt/leben-im-ausland/staats-und-unionsbuergerschaft/erwerb>
- » Tájékoztató a nagykövetségekről és külképviseletek keresése
<https://www.bmeia.gv.at/botschaften-konsulate/suche-nach-oesterreichischen-vertretungen/>
- » Tájékoztató a kettős állampolgárságról
<https://www.bmeia.gv.at/reise-aufenthalt/leben-im-ausland/staats-und-unionsbuergerschaft/doppelstaatsbuergerschaft>
- » További információk az állampolgárságról
https://www.oesterreich.gv.at/themen/leben_in_oesterreich/staatsbuergerschaft/Seite.260200.html



A helyzettől függően további dokumentumokra is szükség lehet.

Megjegyzések

3.3.6 Az apaság elismerése

Ezekben az esetekben a természetes apa elismerheti az apaságot:

- » ha a szülők nem házasok.
- » ha a férj nem a gyermek apja.

Ezt nevezik az apaság önkéntes elismerésének.

Ez azt jelenti, hogy a gyermek születési anyakönyvi kivonatában szerepel a biológiai apa neve.

Az apa a szülés előtt vagy utána is elismerheti az apaságot. Ehhez személyesen kell aláírnia egy dokumentumot:

- » az anyakönyvi hivatalban
- » a gyermek- és ifjúságvédelemben
- » közjegyzőnél vagy más hivatalos jegyzőnél, vagy a kerületi bíróságon

Az anyát tájékoztatják az apaság elismeréséről. Az anya 2 éven belül ellenvetést nyújthat be a bírósághoz tiltakozásképpen.

Ez azt jelenti, hogy be kell jelentenie, ha nem szeretné ezt.

Egyes esetekben az apaságot a bíróság állapítja meg, pl.

- » ha egy férfi azt gyanítja, hogy ő a gyermek apja, és ezt meg akarja állapíttatni,
- » ha a feltételezett apa nem ismeri el önként az apaságot.

Ehhez kérelmet kell benyújtani a bírósághoz.

Az apaság elismerése az előfeltétele annak, hogy a gyermek később tartásdíjat kapjon vagy örököljön valamit az apától.



Az apa a szülés előtt vagy utána is elismerheti az apaságot.

Az apaság elismerése az előfeltétele annak, hogy a gyermek később tartásdíjat kapjon vagy örököljön valamit az apától.

HASZNOS LINKEK:

» Az apaság önkéntes elismerése

https://www.oesterreich.gv.at/themen/familie_und_partnerschaft/geburt/3/1/1/Seite.082400.html

» Az apaság bíróság általi megállapítása

https://www.oesterreich.gv.at/themen/familie_und_partnerschaft/geburt/3/1/1/Seite.082402.html

» Az apaság elismerése elleni kifogás

https://www.oesterreich.gv.at/themen/familie_und_partnerschaft/geburt/3/1/1/Seite.082403.html

Megjegyzések

Terhes?



Orvosi
vizsgálat



A születési
DÁTUM KISZÁMÍTÁSA

MUTTER
KIND
PASS

5 A terhes
nő vizsgálatai



MUNKA

Schwangerschaft
melden, Arbeits- und
Entgeltbestätigung



Keressen KÓRHÁZAT
a szüléshez



A SZÜLÉS
ELŐKÉSZÍTÉSE

GYERMEKORVOS



A gyermek vizsgálatai

Születés



órházban
vagy otthon



ANYASÁGI VÉDELEM



8 héttel a
szülés előtt

BÁBAASSZONY



Elő- és
utógondozás

OTTHON




Szülés utáni utógondozás,
szülésznő

e-kártya,
ha a gyerek
hazaérkezik



ANYAKÖNYVI
HIVATAL
MAGISZTRÁTUS



Születési anyakönyvi kivonat
A lakóhely nyilvántartásba vétele
Állampolgárság igazolása
Az apaság elismerése,
felügyelet

NAGYKÖVETSÉG Nem osztrák
állampolgárság



nyasági támogatás, gyermekgondozási
támogatás igénylése




BÖLCSŐDE
ÓVODA



Regisztráció



ADÓHIVATAL



Családi juttatás
Családi időbónusz
Egyéb támogatások
és segélyek



MUNKA

Értesítés a szülési szabadságról
Családi időbónusz az apáknak
Szülési szabadság
Rész munkaidős gyermeknevelési
szabadság

3.3.7 A felügyeleti jog meghatározása

A felügyeleti jog azt jelenti, hogy a szülők felelősek a gyermekért. Ez azt jelenti, hogy a gyermek 18. születésnapjáig ők felelnek a következőkért

- » nevelés,
- » ellátás,
- » jogi képviselet,
- » a vagyonkezelés.

Ha a szülők házasok, akkor közös felügyeletet gyakorolnak.

Ha nem házasok, az anya kizárólagos felügyeleti joggal rendelkezik.

HASZNOS LINKEK:

- » Brosúra a felügyeleti jogról és a gyermekek jogairól különböző nyelveken

<https://www.justiz.gv.at/home/service/familienrecht/obsorge-und-kinderrechte~ec.de.html>

- » Mindkét szülő felügyeleti joga

https://www.oesterreich.gv.at/themen/familie_und_partnerschaft/obsorge/Seite.234004.html

- » Az egyik szülő kizárólagos felügyeleti joga

https://www.oesterreich.gv.at/themen/familie_und_partnerschaft/obsorge/Seite.234001.html

- » Gyermejjogi képviselő mint a gyermekek bizalmasa

<https://www.justiz.gv.at/home/service/familienrecht/kinderbeistand~25c.de.html>

- » Kapcsolattartási jog, korábban látogatási jog

https://www.oesterreich.gv.at/themen/familie_und_partnerschaft/obsorge/Seite.234006.html

- » A mostohaszülő részvétele és kötelezettségei


https://www.oesterreich.gv.at/themen/familie_und_partnerschaft/obsorge/Seite.234003.html

- » Családi bírósági segítségnyújtás

https://www.oesterreich.gv.at/themen/familie_und_partnerschaft/obsorge/Seite.234002.html

- » Határokon átnyúló vita a gyermek felügyeletéről

https://www.oesterreich.gv.at/themen/familie_und_partnerschaft/obsorge/Grenz%C3%BCberschreitende-Obsorgestreitigkeiten-in-der-EU.html



A felügyeleti jog azt jelenti, hogy a szülők felelősek a gyermekért.

Megjegyzések

A nem házas szülők azonban kérhetik a közös felügyeletet az anyakönyvi hivatalnál.

Ha a szülők elválnak vagy már nem élnek együtt, a felügyeleti jog mindkét szülőnél marad. A bíróságon a szülőknek meg kell állapodniuk abban, hogy a gyermek elsősorban melyik háztartásban él.

Az anya vagy az apa azonban kérheti a kizárólagos felügyeleti jogot is. Vagy kérhetik, hogy az egyik szülő felügyeleti jogát bizonyos ügyekre korlátozzák.

A bíróság dönt a felügyeleti jogról,

- » » ha az egyik szülő elköltözik, vagy a szülők elválnak, és bizonyos időn belül nem állapodnak meg,
- » » ha az egyik szülő kizárólagos felügyeleti jogot kér.

3.3.8 Útlevél

Ha a család külföldre szeretne utazni, a gyermeknek saját útlevele van szüksége.

A gyermek útlevelét egy adott hatóságnál igényelheti: például a járási hivatalnál. Bécsben ezt a helyi illetékes bíróságon teheti meg. Egyes szövetségi államokban ez az önkormányzatokkal is lehetséges. Kérdezze meg a közösségét.

Das Kind muss dabei sein, wenn Sie den Reisepass beantragen.

A következő dokumentumokat kell magával vinnie:

- » Az egyik szülő fényképes igazolványa
- » A gyermek születési anyakönyvi kivonata
- » A gyermek állampolgárságának igazolása
- » A gyermek útlevelképe
A formátumot be kell tartania:
35 × 45 mm méretű, portré formátumú útlevelefotó
A fénykép nem lehet hat hónapnál régebbi.
- » Születési anyakönyvi kivonat, a szülők házassági anyakönyvi kivonata
- » A felügyeleti jog bizonyítása

Az első útlevele 2 év alatti gyermeke számára ingyenes.

Az útlevelet egy héten belül elküldik Önnek.

Ez csak néhány évig érvényes, és utána meg kell újítani.



Az első útlevele 2 év alatti gyermeke számára ingyenes.

Megjegyzések

Itt talál információkat a gyermekútlevelekről:

Ausztria-szerte működő platform

https://www.oesterreich.gv.at/themen/dokumente_und_recht/reisepass/Seite.020450.html

3.4 Hogyan lehet a gyermek gondozását megszervezni?

A szülés után az anyának és az apának nyugodtan kell megismerkednie a babával. Erre van a szülési szabadság. Amint vissza akar térni a munkába, részmunkaidős gyermeknevelési szabadságot vehet igénybe. Hamarosan itt az ideje, hogy gyermeke óvodába menjen? Ezután időben kezdjen el megfelelő helyet keresni.

3.4.1 Szülési szabadság

A gyermek születése után az anya és az apa is jogosult gyermeknevelési szabadságra. Ezért hívják szülési szabadságnak. Ehhez egy vállalat alkalmazásában kell állnia.

A gyermeknevelési szabadság alatt az egyik szülő nem megy dolgozni, hanem vigyáz a gyermekre. A fizetés vagy bér helyett gyermekgondozási segély jár (lásd a 3.5.1. fejezetet).

Ki vehet ki gyermeknevelési szabadságot?

Az anyák és az apák gyermeknevelési szabadságot vehetnek ki.

Az egyéni vállalkozók, a diákok, a háziasszonyok és a házastársak azonban nem kaphatnak gyermeknevelési szabadságot.

A gyermeknevelési szabadság az anya és az apa között 2 alkalommal cserélhető. Ez azt jelenti, hogy a gyermeknevelési szabadságnak összesen 3 része lehetséges. Például így lehet felosztani:

1. rész – Gyermeknevelési szabadság anya, 2. Rész – Gyermeknevelési szabadság apa, 3. Rész – Gyermeknevelési szabadság anya

Fontos: Felhívjuk figyelmét, hogy az anya és az apa nem lehet végig együtt szülési szabadságon ugyanazzal a gyermekkel. Váltáskor csak rövid időre fedhetik egymást, ha egy hónapig együtt vannak gyermeknevelési szabadságon. Ez azonban csak az első módosításnál érvényes, és a gyermeknevelési szabadság ezután 23 hónapra csökken.



A gyermek születése után az anya és az apa is jogosult gyermeknevelési szabadságra.



Megjegyzések

Mennyi ideig lehet gyermeknevelési szabadságot kivenni?

Ön a gyermek második születésnapja előtt legfeljebb egy nappal jogosult gyermeknevelési szabadságra. Ez legfeljebb 24 hónap, amely alatt szintén nem lehet felmondani. A munkáltatóval írásban megállapodhat a szabadság hosszabb időtartamáról.

A gyermeknevelési szabadság a szülési szabadság után, azaz 8 héttel a szülés után kezdődik. Az anya esetében a gyermeknevelési szabadság a szabadság vagy a betegszabadság után is megkezdődhet. A szülési szabadságnak legalább 2 hónapig kell tartania.

Hogyan és hol kell bejelenteni a gyermeknevelési szabadságot?

A gyermeknevelési szabadságról az anyának vagy az apának, illetve mindkét szülőnek meg kell állapodnia az adott munkáltatóval. Ezt a megállapodást írásban kell megkötni, és érthetőnek kell lennie. Ez történhet például ajánlott levél küldésével. Ez nyomon követhető, és megtudhatja, hogy mikor küldték el és mikor érkezett meg.

Ezen túlmenően különböző helyzetekre vonatkozóan vannak jelentési határidők:

1. szülési szabadság része: Az anya közvetlenül a szülési szabadság után megy gyermeknevelési szabadságra.

SA gyermeknevelési szabadságot még a szülési szabadság ideje alatt be kell jelentenie a munkáltatójának. Ez a gyermeke születése után legfeljebb 8 héttel lehetséges.

1. szülési szabadság része: Az apa közvetlenül a szülési szabadság után megy gyermeknevelési szabadságra.

A gyermeknevelési szabadságról legkésőbb a szülést követő 8 héten belül értesítenie kell a munkáltatót.

A szülési szabadság 2. és 3. része: Az anya és az apa felváltva vesz részt a szülési szabadságon.

A szülési szabadság megkezdése előtt három hónappal értesítenie kell a munkáltatót.

A munkáltatónak írásos igazolást kell adnia Önnek. Meghatározza a gyermeknevelési szabadság kezdetét és időtartamát. Az igazolást a munkáltatónak és az érintett szülőnek alá kell írnia.

Így a szülők bizonyítani tudják, hogy nem mennek egyidejűleg szülési szabadságra (lásd fent - egy hónap).



A gyermeknevelési szabadság a szülési szabadság után, azaz 8 héttel a szülés után kezdődik.

Megjegyzések

Meghosszabbítható-e a gyermeknevelési szabadság?

A szülési szabadság is meghosszabbítható. A szülési szabadságon lévő anyának vagy apának erről legkésőbb 3 hónappal a szülési szabadság lejárta előtt tájékoztatnia kell a munkáltatót. Azt is tudnia kell, hogy meddig fog tartani a szülési szabadság. (Lásd fent – legfeljebb a gyermek 2. születésnapját megelőző napig).

Munkába állhat a szülési szabadság alatt?

A szülési szabadság alatt a szülési szabadságon lévő szülő részmunkaidőben dolgozhat. Ez csak akkor lehetséges, ha a havi kereset nem haladja meg a jövedelemhatárt.


Itt további hasznos információkat talál a gyermeknevelési szabadságról:

» Ausztria-szintű

https://www.oesterreich.gv.at/themen/arbeit_und_pension/elternkarenz_und_elternteilzeit.html

» Kisebbs munkavégzés a szülői szabadság alatt

<https://www.usp.gv.at/mitarbeiter/arten-von-beschaeftigung/geringfuegig-beschaeftigte.html>



Az anyák és az apák bizonyos feltételek mellett részmunkaidős szülői szabadságra jogosultak.

3.4.2 Részmunkaidős gyermeknevelési szabadság

Az anyák és az apák részmunkaidős gyermeknevelési szabadságra jogosultak. Ez például azt jelenti, hogy a szülési szabadság után kevesebb munkaidővel térhet vissza a munkahelyére. Azok a szülők, akik nem voltak szülési szabadságon, részmunkaidős gyermeknevelési szabadságra is mehetnek.

Mit kell figyelembe venni a gyermeknevelési szabadság igénybevételekor?

Előírások és szabályozás

- » Az anyának és az apának joga van a szülői részmunkaidős foglalkoztatáshoz a következő esetekben:
Az apának vagy az anyának a gyermekkel egy háztartásban kell élnie, vagy a gyámsággal kell rendelkeznie. 3 éve folyamatosan a vállalatnál kell dolgoznia. A vállalatnak több mint 20 alkalmazottja van. Ellenkező esetben más szabályok érvényesek.
- » Az anya és az apa egyidejűleg részmunkaidős gyermeknevelési szabadságot is igénybe vehet.
Minden szülő azonban gyermekenként csak egyszer vehet ki gyermeknevelési szabadságot.

Megjegyzések

Ha az egyik szülő gyermeknevelési szabadságon van a gyermek miatt, a másik szülő nem vehet ki gyermeknevelési szabadságot ugyanarra a gyermekre.

A szülő és a munkáltatója közötti jogok és kötelezettségek:

- » A gyermeknevelési szabadságról meg kell állapodnia a munkáltatójával: Kezdet, időtartam, heti munkaidő, munkaidő
- » A munkaidőt legalább 20 százalékkal kell csökkenteni. Ha például heti 40 órát dolgozik, az 8 órával kevesebbet jelent. Ha azonban a munkaidő változatlan marad, akkor a munkaidő pozícióját meg kell változtatni. Ez például azt jelenti, hogy minden nap egy órával később kezd.
- » Heti 12 óránál többet kell dolgozni.
- » A munkáltatónak bele kell egyeznie a részmunkaidős gyermeknevelési szabadságba. A munkáltató önkéntesen más óraszámokban is megállapodhat: például heti 10 órában.
- » Ha az anya vagy az apa már a gyermek születése előtt is részmunkaidőben dolgozott, a heti munkaórákat tovább kell csökkenteni a részmunkaidős gyermeknevelési szabadság miatt.
- » Ezt követően a részmunkaidős gyermeknevelési szabadságon lévő anyáknak és apáknak joguk van ugyanannyi heti munkaórát dolgozni, mint a részmunkaidős gyermeknevelési szabadság előtt. Ha korábban heti 40 órát dolgozott, a részmunkaidős gyermeknevelési szabadság után is jogosult erre.
- » A munkáltató és az anya vagy apa is rendelkezik a következő joggal: Mindannyian követelhetik egyszerre, hogy a részmunkaidős gyermeknevelési szabadságot szüntessék meg – vagy változtassák meg. Ezt írásban kell megtenni, legkésőbb 3 hónappal a tervezett gyermeknevelési szabadság lejárta előtt.
Ha a részmunkaidős gyermeknevelési szabadság kevesebb mint 3 hónapig tart, akkor legkésőbb 2 hónappal a részmunkaidős gyermeknevelési szabadság lejárta előtt.

Kezdet és időtartam

- » Az anyák számára a szülői részmunkaidős foglalkoztatás legkorábban a szülési szabadság után kezdődhet.
- » A részmunkaidős gyermeknevelési szabadságnak legalább 2 hónapig kell tartania.
- » Gyermeke 7. születésnapjáig részmunkaidős gyermeknevelési szabadságot vehet igénybe. Bizonyos esetekben még tovább – például ha a gyermek csak később kezdheti meg az iskolát.
- » A részmunkaidős gyermeknevelési szabadság korábban is lejárhat az anya vagy az apa számára, ha egy másik gyermek miatt szülési szabadságra megy.

Megjegyzések

Ezen túlmenően a különböző helyzetekre a következő jelentéstételi követelmények vonatkoznak:

- » a szülési szabadságot közvetlenül követő részmunkaidős gyermeknevelési szabadságra:
 - Az anya bejelentése a szülési szabadság alatt
 - Az apa bejelentése legkésőbb a gyermek születését követő nyolc héten belül.

- » ha a szülői részmunkaidő később kezdődik:
 - Értesítés legkésőbb 3 hónappal a részmunkaidős gyermeknevelési szabadság kívánt kezdete előtt.

- » 3 hónapnál rövidebb gyermeknevelési szabadság esetén:
 - Ha a szülő közvetlenül a szülési szabadságot követően kevesebb mint 3 hónapos részmunkaidős gyermeknevelési szabadságra megy: Ekkor a másik szülőnek még a szülési szabadság ideje alatt kell bejelentenie a gyermeknevelési szabadságát.

Fontos: A szülői részmunkaidős foglalkoztatás bejelentését írásban kell megtennie: Ebben fel kell tüntetni a kezdetet, az időtartamot, a heti munkaidőt és a munkaórák számát.

HASZNOS LINKEK:

» Egész Ausztriára kiterjedő platform

https://www.oesterreich.gv.at/themen/arbeit_und_pension/elternkarenz_und_elternteilzeit/Seite.3590004.html

» Tájékoztató a gyermeknevelési szabadságról

<https://www.bma.gv.at/Themen/Arbeitsrecht/Karenz-und-Teilzeit/Elternteilzeit.html>

» Szülők naptára a Munkaügyi Kamara naptárában

https://elternkalender.arbeiterkammer.at/?mtm_campaign=Elka&mtm_kwd=Own&mtm_source=Koophelp&mtm_medium=CC&mtm_content=V1

Megjegyzések

3.4.3 Bölcsőde és óvoda

A gyermekeket 3 éves korig bölcsődében gondozzák. A gyermekek 2 és fél vagy 3 éves kortól járhatnak óvodába.

Mikor és hogyan regisztrálhatja gyermekét?

Ha azt szeretné, hogy gyermekét bölcsődében vagy óvodában gondozzák: Akkor a lehető leghamarabb regisztrálnia kell.

Az állami óvodákba születésétől kezdve be lehet írni a gyermeket. A beiratkozási időszak általában néhány hónappal azelőtt ér véget, hogy a gyermek bölcsődébe vagy óvodába kerülne. A fő jelentkezési időszak november és december között van. Ha ebben az időszakban írhatja be gyermekét a következő évre, jó eséllyel talál megfelelő helyet.

Megjegyzés: A magánóvodákban a gyermeket már a születés előtt be lehet írni. Itt azonban regisztrációs díjat kell fizetni.

Hol kérheti gyermeke nyilvántartásba vételét:

- » az önkormányzati hivatalban
- » a város előljárói hivatalában
- » a magánintézményekben
- » közvetlenül az óvodában

Az, hogy milyen dokumentumokra van szüksége a nyilvántartásba vételhez, az ellátó intézménytől függ. Ugyanígy a regisztráció típusa is mindig más és más. Az intézménytől függően ez történhet nyomtatvány nélkül vagy nyomtatvánnyal, személyesen, írásban vagy elektronikus úton.

A legjobb, ha közvetlenül az intézménynél vagy az illetékes hatóságnál érdeklődik.

Milyen költségek merülnek fel?

A bölcsődei vagy óvodai férőhelyekre való jelentkezés ingyenes.

Miután a gyermeknek helyet biztosítottak, általában minden hónapban szülői hozzájárulást kell fizetni.

Ennek a hozzájárulásnak az összege az önkormányzattól, bíróságtól vagy ápolási intézménytől függően változik. Bizonyos feltételek mellett kevesebbet kell fizetni. A költségek minden tartományban eltérőek. Erről az illetékes hivatalban tájékozódhat.



Az állami óvodákba születésétől kezdve be lehet írni a gyermeket.

Megjegyzések

Az ingyenes óvodai év egész Ausztriában elérhető: Az iskola előtti utolsó évben gyermeke ingyenesen vehet részt az óvodai félnapos foglalkozáson. Ez heti 20 órát jelent. Az ebéd nem ingyenes.

Mik a feladatai?

Azoknak a gyermekeknek, akik augusztus 31-ig betöltik az 5. életévüket, szeptembertől júniusig félnapos óvodába kell járniuk. Ez Ausztriában kötelező. Az iskolai szünidők nem tartoznak ide. Ezen túlmenően ebben az időszakban legfeljebb 5 hét szabadság is engedélyezett.

Itt a gyermekgondozással kapcsolatos információkat talál:

Ausztria-szintű platform

https://www.oesterreich.gv.at/themen/familie_und_partnerschaft/kinderbetreuung.html



Azoknak a gyermekeknek, akik augusztus 31-ig betöltik az 5. életévüket, szeptembertől júniusig félnapos óvodába kell járniuk.

3.5 Milyen pénzügyi támogatás áll rendelkezésre?

3.5.1 Gyermekgondozási támogatás

Minden Ausztriában nyilvántartott személy jogosult gyermekgondozási segélyre saját gyermeke születése után. Ez vonatkozik azokra is, akik nem dolgoznak vagy nem rendelkeznek kötelező biztosítással.

A gyermekgondozási segílyt az a szülő kapja, aki a gyermeket elsősorban gondozza, és gyermeknevelési szabadságon van (lásd a 3.4.1. fejezetet).

Ennek a szülőnek azonban további követelményeknek kell eleget tennie:

- » A szülő jogosult a gyermek után családi pótlékra, és megkapja a családi pótlékot.
- » A szülő a gyermekkel egy háztartásban él.
Mindkettőnek ugyanaz a fő lakóhelye.
- » A szülő és a gyermek Ausztriában él.
- » A szülő és a gyermek jogszerűen tartózkodik Ausztriában.
- » Minden szükséges terhességi kiskönyv vizsgálatot elvégeztek.
Ez 5 vizsgálatot jelent a terhesség alatt és 5 vizsgálatot a gyermek esetében.
- » A többletkereseti korlátot betartották.

Megjegyzések

» Ha az anya és az apa nem él együtt, a szülőknek kell a gyermek felügyeletét ellátnia, és családi pótlékot kapnia. (A felügyeleti jogokat lásd a 3.3.7. fejezetben)

A gyermekgondozási segélynek 2 típusa van:

1. Átalányösszegű gyermekgondozási támogatás

Ebben az esetben Önnek gyermekgondozási segélyszámlája van. A teljes várakozási időre egy átalányösszeg jár.

Ki kapja meg?

Az egyösszegű gyermekgondozási segélyt mindenki megkaphatja: azok a nők és férfiak is, akik foglalkoztatottak vagy nem foglalkoztatottak, illetve nem kötelezően biztosítottak. Ilyenek például a háziasszonyok és a házastársak, a diákok vagy a részmunkaidőben dolgozó emberek.

Mennyit kap?

A napi kifizetés összege a gyermeknevelési szabadság időtartamától függ. 2022-ben ez a helyzet: a legrövidebb változatban a gyermekgondozási segély napi 33,88 euró. A leghosszabb változatban 14,53 euró naponta.

Mennyi ideig kapja?

A gyermekgondozási átalányt a gyermek születésének napjától számított 365 naptól 851 napig kaphatja. Ha mindkét szülő gyermeknevelési szabadságra megy, ez akár 1063 nap is lehet.

Mi van, ha további pénzügyi segítségre van szüksége?

A nagyon alacsony jövedelemmel rendelkező családok további támogatásokat igényelhetnek. Az úgynevezett nehéz esetekben a gyermekgondozási segély folyósításának időtartama meghosszabbítható.

2. Jövedelemfüggő gyermekgondozási támogatás

Ebben az esetben a gyermekgondozási segély az Ön jövedelmétől függ.

Ki kapja meg?

Csak a következő személyek részesülhetnek jövedelemfüggő gyermekgondozási segélyben: Azok a személyek, akik a gyermek születését megelőző 182 napban Ausztriában dolgoztak. Ezen túlmenően a munkájuk révén egészség- és nyugdíjbiztosítással kell rendelkezniük. Ez alatt a 182 nap alatt nem kaphattak semmilyen ellátást a munkanélküli-biztosításból.



A gyermekgondozási segélynek 2 típusa van

Megjegyzések

Ilyen például a munkanélküli segély, a sürgősségi segély vagy a továbbképzési segély. Ebben az időszakban 2 hetes munkaszünetre van lehetőség. Ez azt jelenti, hogy ebben az időszakban legfeljebb 14 napig nem dolgozhat. Ha Ön dolgozik, és megbetegszik vagy szabadságra megy, ez nem számít megszakításnak.

Mennyit kap?

Az, hogy mennyit kap, a szülő az a gyermeknevelési szabadság előtti keresetétől függ. 2022-ben legalább 33,88 eurót kap naponta, de legfeljebb 66 eurót naponta.

Mennyi ideig kapja?

A jövedelemarányos gyermekgondozási segély a gyermek születését követő 365. napig vehető igénybe. Ha mindkét szülő szülési szabadságra megy, ez akár 426 nap is lehet.

Mit kell még figyelembe vennie mindkét típusnál?

A szülési szabadságon lévő anyák és apák is kereshetnek egy kis pluszpénzt mindkét típus esetében.

Ekkor gyermekgondozási segélyt kell igényelnie:

- » A gyermekgondozási segélyt legkorábban a gyermek születésének napján igényelheti a társadalombiztosítási pénztártól.
- » » Az örökbefogadott és nevelt gyermekek szülei csak a gyermek gondozásba vételének napjától igényelhetik.

Fontos: visszamenőlegesen csak legfeljebb 182 napra kaphat gyermekgondozási segélyt. Ezért a kérelmet közvetlenül a szülés után vagy a gondozás átvételekor nyújtsa be. Ez az egyetlen módja annak, hogy Ön is megkapja az Önt megillető összes gyermekgondozási segélyt.

Ebben az esetben további pénzügyi támogatásban részesül:

Ezenkívül van egy **partnerségi bónusz is**. Az anya és az apa akkor kapja meg az élettársi bónuszt, ha közel egyenlő arányban, például 50:50-60:40 arányban osztoznak a gondozáson. Ezenkívül a szülőknek legalább 124 napig gyermekgondozási segélyt kell kapniuk. Ezért a gyermekgondozási támogatáson felül 1000 eurós bónusz jár. Ez szülőnként 500 euró.

A partnerségi pótlékot a gyermekgondozási segély iránti kérelemmel együtt lehet igényelni. Minden szülőnek külön kérelmet kell benyújtania a társadalombiztosítási hivatalhoz.



A szülési szabadságon lévő anyák és apák is kereshetnek egy kis pluszpénzt mindkét típus esetében.

Megjegyzések

Ez a hivatal fizeti a gyermekgondozási segélyt. Később is jelentkezhet. Ezt azonban egy bizonyos időn belül meg kell tennie. Érdeklődjön a társadalombiztosítási hivatalnál.

HASZNOS LINKEK:

» A gyermekgondozási segélyről a szövetségi kancellária családi portálján és a gyermekgondozási segély információs oldalán (Infoline Kinderbetreuungsgeld) lehet tájékozódni.

<https://www.bundeskanzleramt.gv.at/agenda/familie/kinderbetreuungsgeld.html>

telefonon: 0800 240 014, hétfőtől csütörtökig 9 és 15 óra között.

» Gyermekgondozási segély online kalkulátor

<https://www.bundeskanzleramt.gv.at/agenda/familie.html#willkommen>

» A gyermekgondozási segélyre való jogosultság követelményei

https://www.oesterreich.gv.at/themen/familie_und_partnerschaft/geburt/3/2/3/1/Seite.080620.html

» 2 fajta gyermekgondozási támogatás

<https://www.gesundheitskasse.at/cdscontent/?contentid=10007.867463&portal=oegkportal>

» Az alkalmazással kapcsolatos információk

<https://www.sozialversicherung.at/cdscontent/?contentid=10007.820905&portal=svportal>

» Partnerségi bónusz

https://www.oesterreich.gv.at/themen/familie_und_partnerschaft/geburt/3/2/3/2/Seite.080631.html



A családi pótlék a szülőknek nyújtott pénzügyi támogatás.

3.5.2 Családi támogatás

A családi pótlék a szülőknek nyújtott pénzügyi támogatás.

Ebből a pénzből ruhákat, pelenkát, bébiételt és így tovább lehet vásárolni. A szülők gyermekenként családi pótlékot kapnak. A szülők mindig kapnak családi pótlékot: függetlenül attól, hogy dolgoznak, munkanélküliek vagy sokat keresnek. A család életének központja Ausztriában kell, hogy legyen.

Ha a szülők a gyermekkel egy háztartásban élnek, általában az anya kapja a családi pótlékot. Az anya azonban lemondhat a családi pótlékról is, ebben az esetben az apa kapja meg azt. Ha a szülők nem egy háztartásban élnek, akkor az a szülő kap családi pótlékot, akinél a gyermek él.

Megjegyzések

Mennyit kap?

A családi pótlék a gyermekek korától és számától függ. 2022-ben egy gyermek után születésétől kezdve havi 114 eurót fog kapni.

Itt megtudhatja, hogy mennyi családi pótlékot kap:

» Ausztria-szintű platform

https://www.oesterreich.gv.at/themen/familie_und_partnerschaft/geburt/3/2/2/Seite.080714.html

» A szövetségi kancellária családi pótlék-kalkulátora

<http://familienbeihilfenrechner.bmf.gv.at>

» A Munkaügyi Kamara családi pótlék-kalkulátora

<https://familienbeihilfe.arbeiterkammer.at>

Hinweis: A családi pótlék összege a gyermek életkorától függ. Ezenkívül a szülők több családi pótlékot kapnak, ha több gyermekük van.

Ha Ön három vagy több gyermek után kap családi pótlékot, akkor a következő módon igényelhet pótlékot:

» A többgyermekes pótlékra vonatkozó követelmények

https://www.oesterreich.gv.at/themen/familie_und_partnerschaft/geburt/3/2/2/Seite.080713.html



A családi pótlék a gyermekek korától és számától függ.

Hogyan lehet családi pótlékot igényelni?

A gyermek születésekor nem kell külön kérvényeznie a családi pótlékot. Az adóhivatal ellenőrzi az összes követelményt, és tájékoztatja Önt a jogosultságról. A családi pótlékot a szülők számlájára utalják. Hiányzó adatok esetén további adatokat kérünk Öntől.

Megjegyzés: 2019. 5. 1. előtti születések esetén családi pótlék iránti kérelmet kell benyújtani. Ehhez ki kell töltenie egy űrlapot. A kérelmet később is bármikor be lehet nyújtani. Ekkor azonban csak a kérelem benyújtásától számított utolsó 5 évre járó családi pótlékot kapja vissza.

Ön minden 18 év alatti gyermek után jogosult családi pótlékra. Bizonyos feltételek mellett a gyermek 24. születésnapjáig kaphat családi támogatást. Kivételes esetekben ez a 25. születésnapig is lehetséges.

A fogyatékkal élő gyermekek után több családi pótlékot kap – de csak 50 százalékos fogyatékosági foktól.

Megjegyzések

HASZNOS LINKEK:

» Általános információk a családi pótlékról

<https://www.bundeskanzleramt.gv.at/agenda/familie/familienbeihilfe.html>

vagy

https://www.oesterreich.gv.at/themen/steuern_und_finanzen/sonstige_beihilfen_und_foerderungen/4/1.html

» Családi támogatás az EU/EGT-ben vagy Svájcban állandó lakóhellyel rendelkező gyermekek után

<https://www.bundeskanzleramt.gv.at/agenda/familie/familienbeihilfe/familienbeihilfenbetraege-fuer-Kinder-mit-staendigem-aufenthalt-in-eu-ewr-ch.html>

» Fogyatékkal élő gyermekek után járó családi pótlék növelése

<https://www.bundeskanzleramt.gv.at/agenda/familie/familienbeihilfe/erhoehte-familienbeihilfe.html>

vagy

https://www.oesterreich.gv.at/themen/menschen_mit_behinderungen/kindheit_und_behinderung/1/Seite.1220330.html



Az apák közvetlenül a szülés után családi szabadságot vehetnek ki.

3.5.3 Családi időbónusz az apáknak

Az apák közvetlenül a szülés után családi szabadságot vehetnek ki. Ez azt jelenti, hogy az apák a szülés után legfeljebb egy hónapig nem dolgoznak, hogy a családdal lehessenek. Ez idő alatt az apák kereset helyett úgynevezett családi időbónuszt kapnak.

A családi idő 28, 29, 30 vagy 31 napig tarthat. Ezt családi hónapnak nevezik. A családi bónuszt csak a családi napokra kaphatja meg.

Mennyi pénzt kap?

A családi időbónusz napi 22,60 euró. Ez összesen legfeljebb 700 euró. Ha az apa később gyermeknevelési szabadságra megy, és gyermekgondozási segélyt kap: Ekkor a gyermekgondozási segélyt a családi pótlékkal csökkentik. Ez azt jelenti, hogy kevesebb gyermekgondozási segélyt kap. A kifizetés időtartama nem változik.

Az apák e feltételek mellett igényelhetik a családi időtöltési bónuszt:

- » A szülők családi pótlékot kapnak a gyermek után.
- » A szülők és a gyermek életének középpontja Ausztriában van.
- » A szülők és a gyermek közös háztartásban élnek, és ugyanaz a fő lakóhelyük. Családi szabadidőt vesz igénybe.

Megjegyzések

- » Az elmúlt 182 napban folyamatosan dolgozott egy vállalatnál. Ez idő alatt nem kaphatott semmilyen ellátást a munkanélküli-biztosításból. Ilyen például a munkanélküli segély, a rendkívüli segély vagy a továbbképzési segély. Ebben az időszakban 2 hetes munkaszünetre van lehetőség. Ez azt jelenti, hogy ebben az időszakban legfeljebb 14 napig nem dolgozhat. Ha Ön dolgozik, és ez idő alatt megbetegszik vagy szabadságra megy, ez nem számít megszakításnak.
- » Nem osztrák állampolgárok számára: Ha Ön jogszerűen tartózkodik Ausztriában.

Hogyan lehet pénzügyi támogatást igényelni?

Az apának kell kérelmeznie a családi pótlékot. Ehhez ki kell töltenie egy jelentkezési lapot. Ezt követően be kell nyújtania a kérelmet az egészségbiztosítóhoz. A kérelemben azt is fel kell tüntetni, hogy hány nap családi időt vesz igénybe. Itt 28 és 31 nap között lehet megadni. Ez az információ később nem módosítható.

Mikortól kapja a családi időbónuszt?

Kórházi szülés esetén a családi időbónusz legkorábban akkor kezdődik, amikor az anya és a gyermek elhagyja a kórházat. Ha a gyermek orvosi okokból egyedül kerül kórházba, vagy kórházban kell maradnia, lépjen kapcsolatba az egészségbiztosítóval.

HASZNOS LINKEK:

- » Információk a családi időtöltési bónuszról

https://www.oesterreich.gv.at/themen/familie_und_partnerschaft/geburt/3/2/Seite.080623.html

- » Az osztrák társadalombiztosítás információi

<https://www.sozialversicherung.at/cdscontent/load?contentid=10008.638296&version=1632292686>

- » A családi időtöltési bónusz igénylőlapja

<https://www.sozialversicherung.at/cdscontent/load?contentid=10008.638293&version=1632292686>

- » Családi bónusz online igénylése

www.meinesv.at vagy www.finanzonline.at



Az apának kell kérelmeznie a családi pótlékot.

Megjegyzések

3.5.4 További pénzügyi támogatás és a családok támogatása

3.5.4.1 Egyedülálló vagy egyszülős adójóváírás (adókedvezmény)

Az egykeresős vagy egyszülős levonás az olyan családokat segíti, amelyekben

- » csak az egyik szülő megy dolgozni.
Ezek egyedülálló keresők.
- » csak az egyik szülő neveli a gyermeket.
Ezek egyedülálló szülők.

Egyedülálló keresők, akik jogosultak az egyedülállók kedvezményre,

- » adókötelesek, és legalább egy gyermekük van,
- » több mint 6 hónapja házasok, vagy bejegyzett élettársi kapcsolatban vagy élettársi kapcsolatban élnek,
- » nem élnek külön a feleségüktől, férjüktől, élettársuktól,
- » és a feleség, férj, élettárs évi 6000 eurónál kevesebbet keres.
Itt minden jövedelmet figyelembe vesznek. Ez azt jelenti, hogy például a heti juttatás beleszámít ebbe az összegbe. Az adómentes jövedelem, például a munkanélküli segély nem számít bele ebbe.

Egyedülálló szülők, akik jogosultak az egyedülálló szülői levonásra,

- » adókötelesek, és legalább egy gyermekük van,
- » nem élnek együtt feleségükkel, férjükkel, élettársukkal évente több mint 6 hónapig,
- » gyermekük vagy gyermekeik után évente több mint 6 hónapig részesültek a gyermekkedvezményben (lásd a 3.5.4.2. fejezetet).

Mennyi pénzt kap?

Az egykeresős vagy egyedülálló szülői levonás összege évente:

- » egy gyermekkel: 494 euró
- » két gyermekkel: 669 euró
- » három gyermekkel: 889 euró
- » minden további gyermek után további 220 eurót kap.



További pénzügyi támogatás és a családok támogatása

Megjegyzések

Itt talál további információkat az egykeresős vagy egyedülálló szülői levonásról:

Ausztria-szintű platform

https://www.oesterreich.gv.at/themen/familie_und_partnerschaft/geburt/3/2/6/Seite.080720.html#Alleinverdiener

3.5.4.2 A gyermek utáni levonás összege

A gyermekkedvezmény a gyermekek után járó adójóváírás. Ennek eredményeként a szülők kevesebb adót fizetnek. Ha családi pótlékot kap, jogosult a gyermek utáni levonásra. Az összeget a családi pótlékkal együtt kapja meg.

Ehhez nem kell pályázatot benyújtania.

Nem számít, hogy mennyit keres, vagy mennyi adót fizet: A gyermek után járó levonás összege gyermekenként és havonta 58,40 EUR.

Itt talál további információkat a gyermek utáni levonásról:

Ausztria-szintű platform

https://www.oesterreich.gv.at/themen/familie_und_partnerschaft/geburt/3/2/6/Seite.080720.html

3.5.4.3 Karbantartási levonás

Ha Ön tartásdíjat fizet a nem vele közös háztartásban élő gyermeke után: Akkor jogosult a tartásdíj levonására..

Ez minden olyan hónapra vonatkozik, amikor tartásdíjat fizet. Ez azonban csak akkor lehetséges, ha Ön adót fizet, és nem kap családi pótlékot a gyermek után. A tartási levonást a munkavállalói adóme-gállapításban vagy a jövedelemadó-bevallásban lehet bevallani.

A havi tartásdíj levonás összege:

- » az első gyermekekre: 29,20 Euro
- » a második gyermekekre: 43,80 Eur
- » a harmadik és minden további gyermek után: 58,40 euró



Ha családi pótlékot kap, jogosult a gyermek utáni levonásra.

Megjegyzések

Itt talál további információkat a tartásdíj levonásról:

Ausztria-szintű platform

https://www.oesterreich.gv.at/themen/familie_und_partnerschaft/geburt/3/2/6/Seite.080720.html

3.5.4.4 Gyermekkedvezmény

A gyermekkedvezményt csak 2018-ra igényelheti. 2019 óta csak a Family Bonus Plus létezik.

3.5.4.5 Családi bónusz Plusz

A Családi bónusz plusz egy gyermekenként és évente 1500 euró összegű adókedvezmény. Ezt a gyermek 18 éves koráig kaphatja meg. A gyermek 18. születésnapját követően a Családi bónusz plusz évi 500 euróra csökken, ha a gyermek után családi pótlékot kap.

A Családi bónusz pluszt a munkáltató is kifizetheti. Ebben az esetben az összeget a jövedelmével együtt kapja meg. Vagy a levonás összegét a munkavállalói adómegállapításban adja meg. A családi bónusz plusz a gyermekekre vonatkozik Ausztriában. Az EU-ban, az EGT-övezetben és Svájcban élő gyermekek után a családi bónusz plusz összegét növelik vagy csökkentik. Az összeg országonként változik.

A Családi bónusz pluszról további információkat itt talál:

» Családi portál

<https://www.bundeskanzleramt.gv.at/familienportal>

» Ausztria-szintű platform

https://www.oesterreich.gv.at/themen/familie_und_partnerschaft/geburt/3/2/6/Seite.080720.html



A Családi bónusz plusz egy gyermekenként és évente 1500 euró összegű adókedvezmény.

Megjegyzések

3.5.4.6 Segélyek és támogatások a szövetségi tartományokban

Egyes szövetségi államok és önkormányzatok további juttatásokat és pénzügyi támogatást nyújtanak a családoknak.

Például: Bécs városa és néhány más tartomány kínál családi pótlékot. Így támogatják a kis jövedelemmel rendelkező családokat.

Létezik családi bérlet is (Igazolvány). Ez a szövetségi államok ajánlata, és a családok számára kedvezményeket biztosít a szabadidős tevékenységekhez. A családi igazolványnak a különböző tartományokban különböző neve lehet. A családi igazolványra vonatkozó követelmények az egyes szövetségi államokban eltérőek.

A segélyszervezetek háztartási és gyermekgondozási támogatást is nyújtanak a kórházban töltött időre és az otthon töltött első hetekre. Ilyen például a Caritas családsegítő misszió, a Volkshilfe Austria vagy a Hilfswerk Austria. Ennek költségeit néha részben

Itt talál információkat a szövetségi államok ajánlatairól:

Családi támogatás, családi igazolvány iránti kérelem

https://www.oesterreich.gv.at/themen/familie_und_partnerschaft/geburt/3/2/6/Seite.080750.html

Itt találja a segélyszervezetek támogatási ajánlatait:

» Caritas családsegítés

<https://www.caritas-wien.at/hilfe-angebote/kinder-familie>

» Volkshilfe Austria

<https://www.volkshilfe.at>

» Hilfswerk Austria

<https://www.hilfswerk.at/oesterreich/kinderbetreuungs-kompass>



Egyes szövetségi államok és önkormányzatok további juttatásokat és pénzügyi támogatást nyújtanak a családoknak.

Megjegyzések

3.5.5 Gyermektartás

a a gyermek és az egyik vagy mindkét szülő nem élnek közös háztartásban, a gyermek jogosult gyermektartásra.

Ezt tartásdíjnak is hívják. A szülők megállapodhatnak egymás között az összegről. Vagy a bíróság határozza meg. A tartásdíjat kizárólag a gyermekekre kell fordítani.

Annak a szülőnek, aki nem él a gyermekkel közös háztartásban, tartásdíjat kell fizetnie a másik szülőnek.

A 18. születésnaptól kezdve a gyermek közvetlenül kérheti a tartásdíjat. Ezután az összeget átutalják a gyermek nevére.

A pénz mindenesetre a gyermeké. Ezért a szülő nem mondhat le egyszerűen a tartásról.

A tartásdíj összege a szülőktől függ. Nevezetesen a vagyon, a jövedelem, az oktatás, a munkaképesség és a munkaerő-piaci helyzet befolyásolhatja. Ugyanígy azt is nézzük, hogy mire van szüksége a gyermekeknek. Figyelembe veszik az életkort, az adottságokat, a képességeket és a fejlődési lehetőségeket. Az összeg csökkenthető: Ha a gyermekkel nem egy háztartásban élő szülő sokkal gyakrabban vigyáz a gyermekekre.

A gyermektartással kapcsolatos további információkat itt talál:

Ausztria-szintű platform

https://www.oesterreich.gv.at/themen/familie_und_partnerschaft/alleinerziehung/5/1.html



A tartásdíjat kizárólag a gyermekekre kell fordítani.

Megjegyzések

KORAI SEGÍTSÉGNYÚJTÁS

FrüheHILFEN 

vegye fel velünk a
kapcsolatot, hogy
segíthessünk

www.fruehehilfen.at

SEGÍTSÉGNYÚJTÁS

várandós szülőknek és 0–3 éves
kisgyermekes családoknak

A családtámogatás segít

A gyermek születését követő első időszak sok változást hoz az ember életében. A gyönyörű pillanatok és az öröm mellett az is hozzá tartozik, hogy bizonytalannak és túlterhelteknek érezzük magunkat, fárasztó pillanatokot éljünk meg. A korai segítségnyújtás ehhez kínál átfogó megoldást és segít Önnek, ha

- » nem bír a helyzettel vagy a mindennapi nehézségekkel
- » váratlan változások történnek
- » a családi környezetben kevés támogatásra számíthat
- » a gyermek váratlanul sok figyelmet és/vagy gondozást igényel
- » kevés a pénz
- » a mindennapi családi együttélés konfliktusterhelt vagy nehéz
- » egy családtag nincs jól

találja meg a megfelelő segítséget

A családi kíséret ingyenesen támogatja Önt és családját a megfelelő támogatás megszerzésében:

a személyes tanácsoktól és a hatóságokkal folytatott kapcsolattartástól kezdve, a szükségés további ajánlatok megszervezéséig.

Impressum

Felelősségvállalás

A megadott tartalmakért nem vállalunk garanciát. Az információk és szolgáltatások helyességéért, naprakészségéért és teljességéért, valamint elérhetőségéért nem vállalunk garanciát vagy felelősséget. Lönösen a lekérdezett információk és szolgáltatások használatából semmilyen jogi követelés nem vezethető le.

A harmadik felek által kínált információkra való hivatkozásokat (linkeket) a GÖG kellő gondossággal állítja be. A weboldalak dinamikus jellege miatt azonban nem lehetséges az összes linkelt tartalom folyamatos ellenőrzése. Az ilyen információk pontossága, teljessége és naprakészsége, illetve a hivatkozott tartalmak tényleges elérhetősége és kártevőktől való mentessége nem tartozik a GÖG befolyási körébe, ezért ezzel kapcsolatban minden jótállást és felelősséget kizárunk.

Gesundheit Österreich GmbH, Nationales Zentrum Frühe Hilfen.
Készítette a Nemzeti Korai Intervenciók Központ a korai intervenciók ágazatban dolgozó anyák és családsegítők bevonásával. A Szövetségi Egészségügyi, Gondozási, Szociális és Fogyasztóvédelmi Minisztérium megbízásából, a Szövetségi Egészségügyi Ügynökség prevenciók alapjából finanszírozva. Bécs 2022

Grafika: Katrin Pfleger

