


Ghid pentru femeile însărcinate, viitorii părinți și familii



Informațiile destinate femeilor însărcinate, viitorilor părinți și familiilor sunt redactate într-un limbaj simplu și ușor de înțeles. Aceasta înseamnă că am folosit propoziții scurte și am evitat expresiile dificile.

Cuprins

Introducere	3
1 Sarcina	4
1.1 Sunteți însărcinată?	4
1.2 Ce este un carnet de sarcină (Mutter-Kind-Pass)?	6
1.3 Cum să vă pregătiți pentru sarcină și pentru perioada de după sarcină	8
1.4 Unde putem găsi alte servicii privind sarcina și nașterea?	10
1.5 Când și cum ar trebui să vă anunțați locul de muncă despre sarcină?	12
1.6 Când și cum se raportează nașterea unui copil?	13
1.7 Ce este protecția maternității?	13
1.8 Care este indemnizația săptămânală?	14
2 Nașterea	16
2.1 Ce este o naștere ca pacient internat?	16
2.2 Ce este o naștere ca pacient ambulatoriu?	16
2.3 Ce este nașterea la domiciliu?	16
2.4 Ce este o naștere anonimă?	17
3 După naștere	18
3.1 Ce este puerperiul?	18
3.2 Cum puteți obține ajutor în perioada postnatală?	18
3.3 Ce măsuri oficiale trebuie să luați după naștere?	19
3.4 Cum poate fi organizată îngrijirea copiilor?	31
3.5 Ce sprijin financiar este disponibil?	37

Introducere

Sunt multe de făcut în timpul sarcinii și după nașterea copilului dumneavoastră. De exemplu, părinții trebuie să facă câteva notificări la autorități pentru a obține documente importante pentru copilul lor. În plus, trebuie să se organizeze o examinare a mamei și a copilului și să se ia decizii importante:

Unde vreau să-mi nasc copilul?

Când vreau să mă întorc la muncă după ce am născut?

Unde ar trebui să fie îngrijit copilul meu în această perioadă?

Pentru a gestiona mai bine atât în general, cât și din punct de vedere financiar, puteți apela la diferite agenții.

Este important să știți unde puteți obține ajutor.

De aceea, în fiecare capitol sunt incluse sfaturi, linkuri și adrese utile.

Acest ghid este conceput pentru a ajuta femeile însărcinate, viitorii părinți și familiile: să se pregătească din timp pentru noile provocări.

1 Sarcina

În primul rând, trebuie să aflați dacă sunteți însărcinată. După aceea, ar trebui să citești toate lucrurile importante pe care trebuie să le știi despre sarcină, astfel încât să fii bine pregătită pentru această perioadă și pentru naștere.

1.1 Sunteți însărcinată?

Dacă o femeie nu a avut menstruația, este posibil să fie însărcinată. Puteți afla dacă sunteți sau nu însărcinată prin efectuarea unui test de sarcină sau printr-un examen medical. Puteți obține testul de sarcină de la o drogherie sau de la o farmacie.

Dacă testul de sarcină este pozitiv sau dacă nu v-a venit ciclul: Consultați un medic cât mai curând posibil. Medicul dumneavoastră vă va examina și va stabili dacă sunteți însărcinată.

Examinarea este efectuată, de obicei, de un ginecolog. Cu toate acestea, se poate face și în cabinetul medicului de familie, la spital sau la un centru de consiliere pentru femeile însărcinate.

Dacă medicul detectează o sarcină, el va calcula data nașterii. Uneori, data nașterii este stabilită abia la o examinare ulterioară. Medicul va consemna acest lucru în carnetul de sarcină (Mutter-Kind-Pass) și va confirma data preconizată a nașterii. Este posibil să aveți nevoie de acest certificat pentru muncă sau pentru asigurarea de sănătate.



Test de sarcină



Medicul dumneavoastră vă va examina și va stabili dacă sunteți însărcinată.

Note

SFATURI UTILE:

Dacă sunteți însărcinată, adresați-vă Casei dumneavoastră de Asigurări de Sănătate. Verificați dacă sunteți asigurat în prezent. În fiecare stat federal există centre de consiliere care pot fi contactate:

» Fondul austriac de asigurări de sănătate (ÖGK)

<https://www.gesundheitskasse.at>

» Securitatea socială pentru persoanele care desfășoară activități independente (SVS)

<https://www.svs.at>

» Institutul de Asigurări al Funcționarilor Publici, Căilor Ferate și Minelor“ (BVAEB)

<https://www.bvaeb.at>

Aici puteți găsi videoclipuri care explică sistemul de sănătate în diferite limbi:

<https://www.gesundheit.gv.at/gesundheitsleistungen/gesundheitswesen/gesundheitssystem-videos>

Fiecare persoană asigurată în Austria are un e-card.

Persoanele cu probleme de sănătate sau care au nevoie de ajutor pot folosi cardul electronic pentru a merge la un medic sau la spital.

Medicii aflați în contract cu Casa de Asigurări de Sănătate oferă consiliere și tratament gratuit persoanelor care dețin un card electronic.



Pentru mai multe informații despre cardul electronic, faceți clic aici:

<https://www.chipkarte.at>

Asistența medicală este, de asemenea, disponibilă și pentru persoanele care nu au asigurare:

<https://www.oesterreich.gv.at/themen/soziales/armut/2/Seite.1694200.html>

În Austria există diferiți medici.

Medicii generaliști sunt disponibili pentru toate problemele de sănătate și tratează bolile.

Specialiștii, cum ar fi ginecologii, sunt specialiști în anumite domenii ale medicinei.

Iată o prezentare generală a medicilor din statele federale:

<https://www.aerztekammer.at/arztsuche>

Pentru mai multe informații despre sarcină, faceți clic aici:

Portalul de sănătate publică din Austria

<https://www.gesundheit.gv.at/leben/eltern/schwangerschaft/inhalt>

Prezentare generală a broșurilor și formularelor pentru sarcină, naștere și copil:

<https://www.gesundheit.gv.at/service/broschueren/schwangerschaft-infomaterial>

1.2 Ce este un carnet de sarcină (Mutter-Kind-Pass)?

Carnetul de sarcină este galben și arată ca o carte mică. În Austria, toate femeile însărcinate primesc un pașaport mamă-copil – chiar dacă nu sunt cetățeni austrieci.

Pașaportul mamă-copil oferă asistență medicală preventivă pentru femeile însărcinate, bebeluși și copii mici până la împlinirea vârstei de 5 ani.

În timpul sarcinii, se efectuează 5 teste:

Aceste teste sunt efectuate de către ginecologul dumneavoastră. Testele pot fi efectuate și în cabinetul medicului de familie, în spital sau la un centru de consiliere pentru femeile însărcinate. Toate informațiile și testele importante sunt incluse în broșura de sarcină. În acest fel, bolile pot fi detectate și tratate într-un stadiu incipient.

Important: Aceste 5 teste sunt necesare pentru ca o femeie însărcinată să fie eligibilă pentru alocația de îngrijire a copilului (a se vedea capitolul 3.5.1). O femeie însărcinată va primi integral alocația pentru îngrijirea copilului numai dacă face aceste analize la timp și trimite toate documentele justificative la Casa de Asigurări de Sănătate. În caz contrar, va fi mai puțin. De asemenea, se pot trimite copii ale certificatelor din registrul de sarcină. Originalul trebuie să rămână în carnetul de sarcină.

În plus, mama poate face 2 analize de sânge și un test de zahăr în timpul sarcinii. În unele cazuri, se recomandă să faceți acest lucru. Medicul va putea evalua acest lucru și va putea recomanda un test. Se pot efectua, de asemenea, 3 ecografii: În acest fel va putea vedea copilul în burtică și să-i faci o fotografie.

De asemenea, toate femeile însărcinate au dreptul la o consultație cu o moașă. Aici puteți găsi informații despre sarcină, naștere și perioada postnatală. Aceasta se numește perioada puerperală.

După naștere, copilul va fi supus unui **total de 10 teste.**



În timpul sarcinii, se efectuează **5 teste.**

Note

Important: Pentru a solicita alocația pentru îngrijirea copilului până la vârsta de 15 luni, trebuie să prezentați dovada a 4 teste. Examenele cu ultrasunete în timpul sarcinii, consultațiile moașei, examinările cu ultrasunete ale șoldului și examinările copilului de 6–9 ani sunt independente de alocația de îngrijire a copilului. Așadar, este la latitudinea părinților să decidă dacă să facă sau nu aceste teste.

Nu este necesar să faceți toate cele teste din caietul de sarcină. Cu toate acestea, toate testele recomandate sunt importante. Acestea pot ajuta la depistarea timpurie a problemelor de sănătate. Părinții ar trebui să țină cont de acest lucru atunci când iau o decizie.

Broșura de sarcină și testele pe care le conține sunt gratuite. În acest scop, acestea trebuie să fie efectuate de medicii care au un contract cu Casa de Asigurări de Sănătate.

Aici puteți găsi mai multe informații despre examinările din pașaportul mamă-copil:

» Portalul de sănătate publică din Austria

<https://www.gesundheit.gv.at/leben/eltern/mutter-kind-pass/inhalt>

» Platforma la nivel de Austria

<https://www.oesterreich.gv.at/>

La rubrica „Familie și relații” veți găsi tot ce trebuie să știți despre nașterea unui copil: Aici puteți citi exact ce se întâmplă la fiecare inspecție și care sunt termenele limită pe care trebuie să le respectați.



După naștere, copilul va fi supus unui **total de 10 teste.**



Note

1.3 Cum să vă pregătiți pentru sarcină și pentru perioada de după sarcină

Sarcina este o perioadă specială și uneori dificilă. Există diferite modalități de a obține sprijin în timpul sarcinii și după nașterea copilului dumneavoastră. Informează-te și vei ști totul:

» utilizarea de însoțitori corespunzători

Moașele ajută în timpul sarcinii, în timpul nașterii și după nașterea copilului. Puteți contactați online moașa din zona dumneavoastră. Ginecologul lucrează adesea cu moașele și vă poate ajuta să găsiți o moașă. Între 18 și 22 de săptămâni de sarcină, puteți obține o consultație gratuită de o oră cu o moașă prin intermediul carnetului de sarcină.

Fiecare femeie însărcinată decide singură când să ceară ajutorul moașei.

Nu există cerințe legale sau termene limită.

Cu toate acestea, merită să solicitați ajutorul moașei la începutul sarcinii, astfel încât să vă puteți folosi cu adevărat de el. În plus, moașele care lucrează cu asigurări de sănătate sunt foarte ocupate. Acestea sunt moașele care vă vor oferi sfaturi gratuite, deoarece sunt sub contract cu Casa dumneavoastră de Asigurări de Sănătate.

Este important de reținut că: Fondul de asigurări de sănătate acoperă un număr de vizite la domiciliu înainte și după naștere, diferit, în funcție de tipul de naștere (a se vedea capitolul 3.2).

» să fiți bine pregătiți

Cursurile de gimnastică prenatală și de sarcină sunt oferite adesea în spitale, centre pentru părinți și copii și de către moașe. Aceste cursuri costă, de obicei, o anumită sumă.

Aflați despre cursurile din zona dumneavoastră:

- » de la moașă
- » din spitale
- » în centrele părinți-copii
- » pe internet

» să simtă că sunt bine îngrijiți

La nașterea bebelușului dumneavoastră, medicul pediatru va trebui să efectueze câteva teste.



Sarcina este o perioadă specială și uneori dificilă.



Moașele ajută în timpul sarcinii, în timpul nașterii și după nașterea copilului.

Note

Prin urmare, ar trebui să consultați un pediatru potrivit în timpul sarcinii.

Viitorii părinți trebuie să afle din timp despre ajutorul și sprijinul oferit, astfel încât să fie bine pregătiți.

De asemenea, îl puteți întreba direct pe medic la ce trebuie să fiți atenți. De asemenea, puteți afla despre data nașterii și online.

Aici veți găsi informații despre pregătirea pentru și după naștere:

» **Prezentare generală a îngrijirii obstetricale**

https://www.hebammen.at/wp-content/uploads/2019/06/HebammenberatungUeberblick_2019-3.pdf

» **Căutarea unei moașe**

<https://www.hebammen.at/eltern/hebammensuche>

» **Informații privind îngrijirea prenatală și despre gimnastica în timpul sarcinii**

<https://www.gesundheit.gv.at/leben/eltern/geburt/geburtsvorbereitung/geburtsvorbereitungskurs>

» **Căutarea unor spitale potrivite**

www.Kliniksuche.at



La nașterea bebelușului dumneavoastră, medicul pediatru va trebui să efectueze câteva teste.

Note

1.4 Unde putem găsi alte servicii privind sarcina și nașterea?

Uneori, femeilor însărcinate, părinților și familiilor le este greu să facă față situației din diverse motive. De exemplu, aici este disponibil sprijin și asistență:

» Portalul de familie al Cancelariei Federale

Pe acest site veți găsi informații pentru familii, ajutor și consiliere pe o serie de subiecte, cum ar fi separarea, divorțul sau violența domestică, centre de consiliere familială, sarcina de a fi părinte, protecția copiilor și a tinerilor.

» Protecția copiilor și a tinerilor

Autoritatea pentru protecția copiilor și a tinerilor. Acestea există în toate provinciile austriece. Organizația este responsabilă în cazul în care există probleme în familie, cum ar fi violența sau neglijarea. Atunci când copilul nu se simte bine din punct de vedere fizic sau emoțional. Serviciul de protecție a copiilor și a tinerilor contribuie la protejarea copiilor. Dacă este necesar, va lua și măsuri legale.

Există multe servicii de protecție a copiilor și tinerilor, de exemplu:

- » Centre de familie pentru servicii de protecție a copiilor și tinerilor
- » Consiliere parentală și maternă
- » Consiliere psihologică
- » Îngrijire mobilă a familiei la domiciliu
- » Terapie familială intensivă

» Centre de sănătate și centre de consiliere

Centrele de sănătate și centrele de consiliere pentru femei, fete, părinți și familii oferă informații, consiliere și îngrijire gratuite și confidențiale: de exemplu, cu privire la probleme medicale, psihologice, de sănătate sau juridice.

» Centre de prevenire a violenței, linie telefonică de asistență împotriva violenței împotriva femeilor

În toate provinciile sunt disponibile ajutor și sprijin gratuit și confidențial pentru persoanele afectate de violență.

» Centre pentru părinți și copii

Centrele pentru părinți și copii oferă sprijin femeilor însărcinate, părinților și familiilor pe o varietate de teme, cum ar fi cursuri, consiliere sau prelegeri. Puteți găsi adesea grupuri de alăptare, întâlniri cu bebelușii sau cafenele pentru părinți și copii.



Oferte de sprijin și asistență



Informații, consiliere și sprijin

Note

Aici mamele și părinții pot face schimb de idei cu alte mame și părinți despre viața de zi cu zi cu copilul lor. Sau obțineți sfaturi și sprijin de la profesioniști.

» Ajutor timpuriu

Ajutorul timpuriu există pentru a promova sănătatea femeilor însărcinate, a viitorilor părinți și a copiilor. În special, ei doresc să îi ajute pe cei care o duc mai greu. Alocațiile familiale pentru viitorii părinți și pentru familiile cu copii cu vârste cuprinse între 0 și 3 ani sunt voluntare și gratuite.

Iată la ce vă puteți aștepta:

- » consiliere personalizată
- » Însoțire în timpul vizitelor la autorități
- » Îndrumare și sprijin în îngrijirea, suportul și educația copilului dumneavoastră



LINK-URI UTILE:

Portalul de familie al Cancelariei Federale:

Internet: <https://www.bundeskanzleramt.gv.at/familienportal>

telefon: 0800 240 262 (De oriunde din Austria, gratuit), e-mail: familienservice@bka.gv.at

Aici puteți găsi informații despre protecția copiilor și tinerilor în statul dumneavoastră federal:

- » Orașul Viena, MA 11: <https://www.wien.gv.at/kontakte/ma11>
- » Austria de Jos : https://www.noe.gv.at/noe/Jugend/Kinder-_und_Jugendhilfe.html
- » Burgenland: <https://www.burgenland.at/themen/soziales/kinder-und-jugendhilfe>
- » Austria Superioară : <https://www.kinder-jugendhilfe-ooe.at>
- » Stiria: <https://www.verwaltung.steiermark.at/cms/ziel/75777334/DE>
- » Salzburg: <https://www.salzburg.gv.at/themen/soziales/kinder-und-jugendliche/jugendaemter>
- » Carintia: <https://www.ktn.gv.at/Service/Formulare-und-Leistungen/GS-L69>
- » Tirol: <https://www.tirol.gv.at/gesellschaft-soziales/kinder-jugendhilfe>
- » Vorarlberg: <https://vorarlberg.at/-/kinder-und-jugendhilfe>

Aici puteți căuta centre de sănătate pentru femei în apropierea dumneavoastră:

Rețeaua austriacă de Centre de sănătate pentru femei

<http://www.frauengesundheit.at>

Aici puteți găsi Centrele de consiliere pentru femei și fete în zona dumneavoastră:

Rețeaua austriacă de Centre de consiliere pentru femei și fete

www.netzwerk-frauenberatung.at

telefonon: 01 5 95 37 60

Aici puteți găsi Centrele de consiliere familială și parentală din zona dumneavoastră:

<https://www.familienberatung.gv.at>, www.eltern-bildung.at

Aici veți găsi consiliere și sprijin psihologic:

Asociația profesională a psihologilor austrieci (BÖP)
<https://www.boep.or.at/psychologische-behandlung>
prin telefon: 01 504 8000 (linie telefonică gratuită de luni până joi, între orele 9.00 și 13.00)
e-mail: helpline@psychologiehilft.at

Aici veți găsi Platforma austriacă a părinților singuri:

<https://www.alleinerziehende.org>

Aici puteți găsi Centrele anti-violență din provincia dumneavoastră:

www.gewaltschutzzentrum.at

Linia telefonică de asistență pentru femei împotriva violenței:

www.frauenhelpline.at

prin telefon: 0800 222 555 (gratuit)

Aici puteți căuta centre pentru părinți și copii în zona dumneavoastră:

<https://www.gesundheit.gv.at/service/beratungsstellen/eltern-kind-zentren>

Ajutor timpuriu – o rețea regională lângă dumneavoastră:

<https://www.fruehehilfen.at/de/Regionale-Netzwerke/Fruehe-Hilfen-Netzwerke.htm>

1.5 Când și cum ar trebui să vă anunțați locul de muncă despre sarcină?

Angajatul are o obligație de raportare față de angajator. Acest lucru înseamnă că, dacă sunteți însărcinată, trebuie să vă informați angajatorul cu privire la sarcină. Așadar, de îndată ce aflați că sunteți însărcinată, anunțați locul de muncă. Furnizați angajatorului dumneavoastră un certificat medical care să arate data când va avea loc nașterea.

Important: Dumneavoastră stabiliți data exactă la care doriți să vă prezentați la angajator. Cu toate acestea, vă rugăm să rețineți că mesajul este important și pentru dumneavoastră. Legea privind protecția maternității vi se aplică de la data la care v-ați declarat sarcina: De exemplu, în acest caz nu mai puteți lucra ore suplimentare. Angajatorul dumneavoastră nu vă poate concedia în timpul sarcinii sau timp de 4 luni după nașterea copilului.

Informați angajatorul
despre sarcină



Note

Aici puteți găsi informații despre cum să vă anunțați angajatorul despre sarcină:

Camera Muncii

https://www.arbeiterkammer.at/beratung/berufundfamilie/Mutterschutz/Bekanntgabe_der_Schwangerschaft.html

1.6 Când și cum se raportează nașterea unui copil?

Dacă sunteți însărcinată, prezentați-vă la maternitatea spitalului sau la un centru maternal cât mai curând posibil. De asemenea, ar trebui să discutați din timp cu ginecologul și moașa dumneavoastră despre nașterea planificată la domiciliu.

Foarte des, familiile pot vedea în avans sala de naștere și toate încăperile necesare pentru naștere. BCând vă înregistrați, întrebați ce trebuie să luați cu dvs. pe durata spitalizării.

Aici veți găsi mai multe informații despre cum să raportați o naștere și cum să vă pregătiți pentru nașterea la domiciliu:

Platformă la nivelul întregii Austrii:

https://www.oesterreich.gv.at/themen/familie_und_partnerschaft/geburt/2/Seite.080004.html

1.7 Ce este protecția maternității?

Femeile însărcinate nu au voie să lucreze timp de 8 săptămâni înainte de data preconizată a nașterii și 8 săptămâni după naștere.

În această perioadă, se aplică protecția maternității. Protecția maternității înseamnă, de asemenea, o interdicție absolută de angajare.

Uneori, concediul de maternitate începe mai devreme: atunci când sănătatea mamei și/sau a copilului este în pericol. Acest lucru trebuie stabilit și confirmat de un specialist. Aceasta se mai numește și interdicție individuală de angajare sau concediu de maternitate anticipat.

Uneori, concediul de maternitate se încheie mai târziu: în cazul unei cezariene, al unei nașteri premature sau al unei nașteri multiple.



Înregistrați-vă la spital sau la centrul de naștere

Note

În aceste cazuri, concediul de maternitate se prelungește până la 12 săptămâni după naștere. În funcție de situație, acest lucru ar putea dura chiar mai mult. Acest lucru este, de asemenea, decis de un specialist.

De exemplu, anumite munci sunt interzise de la începutul sarcinii până la 12 săptămâni după naștere:

- » **Ridicarea și transportarea lucrurilor grele**
- » **Lucrul cu materiale periculoase, cum ar fi mercurul.**
- » **Lucru pe bucată**
Aceasta înseamnă că sunteți plătit pe baza performanțelor profesionale, nu a orelor de lucru.
- » **Lucați pe o linie de asamblare, într-un ritm prestabilit**
- » **Munca poate fi făcută doar în picioare aproape tot timpul**

Toate normele privind protecția maternității se regăsesc în Legea privind protecția maternității.

Pentru mai multe informații despre protecția maternității, faceți clic aici:

Camera Muncii

<https://www.arbeiter.kammer.at/beratung/berufundfamilie/Mutterschutz/index.html>

1.8 Care este indemnizația săptămânală?

De îndată ce începe concediul de maternitate, veți primi sprijin financiar din partea fondului de asigurări de sănătate. Aceasta se numește alocație săptămânală.

Femeia însărcinată primește o alocație săptămânală

- » timp de 8 săptămâni premergătoare nașterii,
- » pentru ziua nașterii și
- » timp de 8 săptămâni după naștere.

În această perioadă, angajatorul dumneavoastră nu vă va plăti niciun ban.

Casa de Asigurări de Sănătate verifică dacă aveți dreptul la o indemnizație săptămânală. Primiți o alocație săptămânală dacă

- » ați lucrat înainte de sarcină,
- » ați beneficiat de o indemnizație de șomaj sau de o indemnizație de șomaj de urgență; sau
- » ați primit alocație pentru îngrijirea unui alt copil.



Femeile însărcinate nu au voie să lucreze timp de 8 săptămâni înainte de data preconizată a nașterii și 8 săptămâni după naștere.



De îndată ce începe concediul de maternitate, veți primi sprijin financiar din partea fondului de asigurări de sănătate.

Note

Trebuie să solicitați o indemnizație de maternitate de la fondul de asigurări de sănătate. Pentru obținerea indemnizației aveți nevoie de următoarele

- » un certificat care să confirme data preconizată a nașterii
- » un cont bancar valabil cu număr IBAN
- » sau un certificat de angajare și de remunerare
Aceasta este o confirmare a locului de muncă (Certificare). Adesea, angajatorul trimite el însuși certificatul la fondul de asigurări de sănătate. Întrebați despre acestea la locul de muncă.
- » sau dovada că beneficiați de indemnizație de șomaj, indemnizație de șomaj de urgență sau alocație pentru îngrijirea copilului

În cazul în care copilul se naște mai devreme decât data preconizată a nașterii, aceste zile se adaugă la indemnizația săptămânală după naștere.

După nașterea copilului, Casa de Asigurări de Sănătate trebuie să fie informată cu privire la nașterea copilului.. După aceea, veți continua

- să primiți o alocație săptămânală. Aveți nevoie de următoarele
- » Extrasul din Registrul Stării Civile sau Certificatul de naștere
- » Oficiul de Stare Civilă trimite Certificatul de naștere la Casa de Asigurări de Sănătate.
- » în cazul unei nașteri în spital: certificat de internare (ședere) în spital
- » în cazul unei nașteri premature, al unei nașteri multiple sau al unei operații cezariene: un certificat de la spital“

Important: faceți fotocopii ale tuturor documentelor. Depuneți copiile la Casa de Asigurări de Sănătate și păstrați acasă documentele originale.

Puteți trimite toate documentele la Casa de Asigurări de Sănătate prin poștă sau prin e-mail. Sau îi puteți duce personal.

Valoarea alocației săptămânale pe care o primiți depinde de

- » cât ați câștigat în cele 3 luni anterioare concediului de maternitate.
- » cuantumul ajutorului de șomaj sau al ajutorului de șomaj de urgență pe care l-ați primit.
- » dacă ați primit alocație pentru îngrijirea unui alt copil.
- » indiferent dacă ați fost sau nu angajată cu normă redusă (cu timp parțial) și dacă v-ați auto-asigurat.

Găsiți aici mai multe informații despre indemnizația de maternitate:

» Fondul austriac de asigurări de sănătate

<https://www.gesundheitskasse.at>

» Camera Muncii

<https://www.arbeiterkammer.at/wochengeld>



Certificat de angajare și de remunerare

După nașterea copilului, Casa de Asigurări de Sănătate trebuie să fie informată cu privire la nașterea copilului.



Note

2 Nașterea

Nașterea unui copil poate avea loc ca pacient internat sau ambulatoriu, în spital sau la domiciliu.

2.1 Ce este o naștere ca pacient internat?

Dacă nașteți ca pacient internat, copilul se va naște în secția de maternitate a unui spital. După aceea, veți fi spitalizată și veți primi tratament medical timp de câteva zile. Acest lucru este necesar după o cezariană, de exemplu. Vă puteți recupera și vă puteți cunoaște copilul în perioada postnatală.

2.2 Ce este o naștere ca pacient ambulatoriu?

Dacă nașteți ca pacient ambulatoriu, copilul dumneavoastră se va naște în maternitatea unui spital. Dacă nașterea decurge bine, dumneavoastră și copilul dumneavoastră puteți părăsi spitalul în câteva ore. La domiciliu, veți fi îngrijită de moașă și de medicul pediatru. Îngrijirea ulterioară este gratuită din ziua următoare externării din spital până în a 5-a zi de la naștere.

Aici veți găsi informații despre procesul de naștere:

Portalul de sănătate publică Austria

<https://www.gesundheit.gv.at/leben/eltern/geburt/geburtsablauf/inhalt>

2.3 Ce este nașterea la domiciliu?

În cazul unei nașteri la domiciliu, copilul se naște acasă. Dacă doriți să nașteți acasă, discutați cu ginecologul și moașa dumneavoastră despre acest lucru. Aceștia vor examina pașaportul mamă-copil și vor decide dacă se poate efectua o naștere la domiciliu. Dacă da, va începe căutarea unei moașe. Moașa dvs. va avea grijă de dvs. în timpul nașterii la domiciliu, și după naștere. Cu toate acestea, asigurarea de sănătate nu acoperă toate costurile. Veți primi doar o parte din ea înapoi. Întrebați-vă moașa dumneavoastră despre acest lucru.



Nașterea unui copil poate avea loc ca pacient internat sau ambulatoriu, în spital sau la domiciliu.



Note

Pentru mai multe informații despre nașterea la domiciliu, faceți clic aici:

Portalul de sănătate publică din Austria

<https://www.gesundheit.gv.at/leben/eltern/geburt/geburtsablauf/hausgeburt>

2.4 Ce este o naștere anonimă?

În Austria, este posibilă nașterea **anonimă** în spital. Acest lucru înseamnă că femeia însărcinată nu trebuie să își dea numele de familie. O naștere anonimă poate avea loc în orice spital. Acolo, mama primește îngrijiri medicale și consiliere socială. De asemenea, aveți acces la asistență medicală înainte și după naștere.

După naștere, serviciile pentru protecția copiilor și tinerilor preiau custodia copilului și îl încredințează părinților adoptivi. Mama poate depune o cerere în termen de șase luni de la naștere dacă dorește să retragă plasamentul în vederea adopției. În cazul în care mama nu se prezintă și rămâne anonimă, adopția devine definitivă.

Puteți să lăsați un copil în mod anonim după naștere. Multe spitale au în acest scop o „poartă pentru bebeluși” sau un „cuib pentru bebeluși”. Puteți să vă puneți copilul acolo, iar ei vor avea grijă de el după aceea.

Găsiți aici informații despre nașterea anonimă:

» Platformă la nivelul întregii Austrii

https://www.oesterreich.gv.at/themen/familie_und_partnerschaft/geburt/2/Seite.080020.htm

» Portalul de sănătate publică din Austria

<https://www.gesundheit.gv.at/leben/eltern/geburt/geburtsvorbereitung/anonyme-geburt-babyklappe>



O naștere anonimă poate avea loc în orice spital.

Note

3 După naștere

După naștere, este timpul să vă obișnuiți cu noua situație. De asemenea, trebuie să faceți câteva lucruri importante.

3.1 Ce este puerperiul?

După nașterea copilului, începe așa-numita perioadă postnatală. În timpul acestor 6-8 săptămâni, vă puteți recupera după sarcină și naștere și vă puteți cunoaște copilul. În primele câteva săptămâni după naștere, toate mamele beneficiază de îngrijire gratuită din partea unei moașe.

3.2 Cum puteți obține ajutor în perioada postnatală?

După o naștere în spital, femeile pot beneficia de vizite zilnice ale moașei la domiciliu din ziua următoare externării din spital până în a 5-a zi de la naștere. Aceasta înseamnă că veți fi asistată de o moașă la domiciliu timp de 5 zile după naștere, în mod gratuit. Pentru a face acest lucru, trebuie să găsiți o moașă care are un contract cu Casa de Asigurări de Sănătate. În cazul în care aveți reclamații, asigurarea dumneavoastră de sănătate va acoperi costul altor vizite la domiciliu. Poate fi cazul, de exemplu, dacă alăptarea nu funcționează. Până la 7 vizite suplimentare la domiciliu, până la 8 săptămâni după naștere sunt gratuite.

Sfat:

Găsiți din timp o moașă. Acest lucru vă poate ajuta la începutul sarcinii și în perioada postnatală. Cel mai bine este să aveți o moașă de încredere care să vă îngrijească după naștere. Aceasta este adesea moașă care v-a însoțit în timpul sarcinii.

LINK-URI UTILE:

» Informații despre perioada postnatală

<https://www.gesundheit.gv.at/leben/eltern/baby/wochenbett>

» Căutați moașe

<https://www.hebammen.at/eltern/hebammensuche>



În primele câteva săptămâni după naștere, toate mamele beneficiază de îngrijire gratuită din partea unei moașe.

Note

3.3 Ce măsuri oficiale trebuie să luați după naștere?

După naștere, va trebui să parcurgeți anumite proceduri oficiale pentru a obține documente importante pentru copilul dumneavoastră. De aceea este necesară pentru a avea acces la sprijin social și financiar.

3.3.1 Notificarea nașterii

Notificarea nașterii înseamnă că nașterea unui copil este notificată autorității competente. În acest caz, autoritatea este biroul de înregistrare.

Spitalul notifică biroul de stare civilă că s-a născut copilul. Spitalul are la dispoziție o săptămână pentru a face acest lucru. Părinții nu trebuie să facă nimic altceva aici.

În cazul în care copilul se naște la domiciliu, acest lucru este făcut de cineva care a fost prezent la naștere:

- » medicul sau asistenta
- » moașa

Părinții vor primi un certificat de naștere pe care trebuie să îl predea la biroul de înregistrare. Certificatul de naștere poate fi apoi eliberat oficial de către oficiul de stare civilă.

3.3.2 Certificatul de naștere

În certificatul de naștere scrie:

- » numele și sexul copilului
- » numele părinților
- » locul și data nașterii

Părinții pot obține un certificat de naștere gratuit de la biroul de stare civilă al municipității sau al districtului în care s-a născut copilul. Puteți solicita un certificat de naștere direct de la biroul de stare civilă sau online. Pe internet, acest lucru funcționează prin intermediul unui „baby point” digital. Unele spitale oferă un serviciu special: vă puteți obține certificatul de naștere pe loc.



După naștere, va trebui să parcurgeți anumite proceduri oficiale pentru a obține documente importante pentru copilul dumneavoastră.



Note

Pentru a obține un certificat de naștere pentru copilul dumneavoastră, trebuie să prezentați următoarele documente în termen de o săptămână de la naștere:

- » o declarație scrisă a prenumelui ales
Acest lucru înseamnă că trebuie să indicați în scris prenumele copilului. Acest lucru este deja înscris în certificatul de naștere.
- » în cazul în care părinții sunt căsătoriți: certificatul de căsătorie al părinților
- » în cazul în care părinții nu sunt căsătoriți: certificatul de naștere al mamei și, dacă este disponibil, ultimul certificat de căsătorie al mamei.
- » Dovada desfacerii sau anulării unei căsătorii sau a unui parteneriat înregistrat
- » Dovada cetățeniei părinților
- » Dovada domiciliului principal al părinților, în cazul în care aceștia locuiesc în străinătate
- » confirmarea nașterii, în cazul în care nu a fost făcută o declarație de naștere

LINK-URI UTILE:


- » Informații și link către Digital Baby Point
<https://www.oesterreich.gv.at/landingpages/geburt.html>
- » Informații privind reperfectarea unui certificat de naștere sau a unui certificat internațional de naștere
https://www.oesterreich.gv.at/themen/familie_und_partnerschaft/geburt/3/1/Seite.085100.html

3.3.3 Asigurarea de sănătate

Copilul este coasigurat împreună cu părinții. În cazul în care copilul este bolnav, acesta va fi examinat de un medic și va primi tratament medical. Pentru a face acest lucru, medicul are nevoie de cartea electronică a copilului. Fiecare copil va primi prin poștă propriul card electronic cu propriul număr de asigurare națională.

Oficiul de stare civilă va informa compania de asigurări cu privire la nașterea copilului. Părinții nu trebuie aici să raporteze nimic.

Informații generale despre cardul electronic pot fi găsite și în capitolul 1.1.



Fiecare copil va primi prin poștă propriul card electronic cu propriul număr de asigurare națională.

Note

3.3.4 Înregistrarea reședinței

În Austria, există o obligație generală de înregistrare. Părinții trebuie să anunțe locul de reședință al copilului în termen de 3 zile de la spitalizare.

Iată cum vă puteți înregistra locul de reședință:

- » la biroul de înregistrare
- » la biroul municipal
- » la sediul magistraților
- » Digital Babypoint pe web

Pentru a vă înregistra reședința, va trebui să completați un formular. Veți primi apoi un formular de înscriere pentru copilul dumneavoastră.

Sfat:

De asemenea, puteți să vă înregistrați împreună nașterea și adresa.

Va trebui să completați un formular de înregistrare la spital.

Documentele sunt trimise la biroul de înregistrare.

După internarea în spital, vă puteți ridica certificatul de naștere și formularul de înregistrare acolo.

Întrebați la spital sau la biroul abilitat de înregistrare.

LINK-URI UTILE:

» Formularul de înregistrare pentru înregistrarea la domiciliu

<https://www.oesterreich.gv.at/dam/jcr:38f0c638-c65a-4d06-98fe-ac4171607a3a/meldezettel.pdf>

» Informații privind notificarea locului de reședință al copilului

https://www.oesterreich.gv.at/themen/familie_und_partnerschaft/geburt/3/1/Seite.080200.html

Note

3.3.5 Dovada cetățeniei

Un certificat de cetățenie austriacă dovedește că sunteți cetățean austriac. Atunci când un copil se naște în Austria, cetățenia mamei și a tatălui este o chestiune importantă.

Copilului i se acordă cetățenia austriacă,

- » în cazul în care mama este cetățean austriac,
- » în cazul în care părinții sunt căsătoriți și numai tatăl este cetățean austriac,
- » în cazul în care părinții nu sunt căsătoriți și numai tatăl este cetățean austriac.

În acest caz, însă, tatăl trebuie să recunoască paternitatea sau judecătorul trebuie să constate că el este tatăl. Acest lucru trebuie făcut în termen de 8 săptămâni de la naștere.

Copilului nu i se va acorda cetățenia austriacă,

- » în cazul în care mama și tatăl nu sunt cetățeni austrieci.

Copilului i se atribuie apoi cetățenia mamei și/sau a tatălui. Acest lucru depinde de regulile privind cetățenia țării de origine a părinților. Acest lucru depinde de regulile privind cetățenia țării de origine a părinților.

Persoanele care nu au cetățenia austriacă pot solicita cetățenia austriacă dacă au reședința legală și continuă în Austria. Acest lucru necesită îndeplinirea unui număr de cerințe.

Aici veți găsi informații despre cum să obțineți cetățenia austriacă:

Acordarea cetățeniei austriece

<https://www.bmeia.gv.at/reise-services/leben-im-ausland/staats-und-unionsbuergerschaft/erwerb>

Cetățenia austriacă poate fi confirmată pentru copil la Biroul de înregistrare a nașterilor sau online prin intermediul Digital Baby Point.



Atunci când un copil se naște în Austria, cetățenia mamei și a tatălui este o chestiune importantă.

Note

Puteti solicita certificatul gratuit până când copilul împlineste 2 ani.

Veți avea nevoie de următoarele documente:

- » Certificatul de naștere al copilului
- » Formular de înregistrare pentru copii
- » **Actul de identitate cu fotografie al părinților**

Important: În funcție de situație, pot fi necesare **documente suplimentare**. În cazul în care părinții sunt căsătoriți:

- » Certificat de căsătorie
- » Dovada cetățeniei austriece

În cazul în care părinții sunt deja divorțați. Dacă copilul s-a născut în timp ce părinții erau încă căsătoriți:

- » Dovada cetățeniei părintelui custode
- » dacă este disponibil: un certificat de înregistrare a divorțului
- » dacă este disponibil: certificatul de deces al soțului/soției

În cazul în care părinții nu sunt căsătoriți, există două opțiuni:

1. mama este cetățean austriac
 - » Certificatul de naștere al mamei
 - » Dovada cetățeniei austriece a mamei
2. tatăl este cetățean austriac
 - » Certificatul de naștere al tatălui
 - » Dovada cetățeniei austriece a tatălui
 - » Recunoașterea paternității

Acest lucru trebuie să se întâmple în termen de 8 săptămâni de la naștere.

LINK-URI UTILE:

» Condiții pentru obținerea cetățeniei austriece
<https://www.bmeia.gv.at/reise-aufenthalt/leben-im-ausland/staats-und-unionsbuergerschaft/erwerb>

» Informații despre ambasade și despre cum să găsiți o ambasadă sau un consulat

<https://www.bmeia.gv.at/botschaften-konsulate/suche-nach-oesterreichischen-vertretungen/>

» Informații privind dubla cetățenie

<https://www.bmeia.gv.at/reise-aufenthalt/leben-im-ausland/staats-und-unionsbuergerschaft/doppelstaatsbuergerschaft>

» Mai multe informații despre cetățenie

https://www.oesterreich.gv.at/themen/leben_in_oesterreich/staatsbuergerschaft/Seite.260200.html



În funcție de situație, pot fi necesare documente suplimentare.

Note

3.3.6 Recunoașterea paternității

În aceste cazuri, tatăl natural poate recunoaște paternitatea:

- » în cazul în care părinții nu sunt căsătoriți.
- » în cazul în care soțul nu este tatăl copilului.

Acest caz se numește recunoașterea voluntară a paternității. Acest lucru înseamnă că în Certificatul de naștere al copilului va apărea numele tatălui biologic.

Tatăl poate recunoaște paternitatea înainte sau după naștere. Pentru acestea va trebui să semnați personal un document:

- » la Biroul de înregistrare
 - » în cadrul Protecției copiilor și tinerilor
 - » la un Notar public sau un alt Notar oficial; sau la Instanța districtuală
- Mama este informată cu privire la recunoașterea paternității. Mama are la dispoziție 2 ani pentru a depune o contestație la Instanță pentru a protesta. Aceasta înseamnă că trebuie să declarați dacă nu doriți să faceți acest lucru.

În unele cazuri, paternitatea este stabilită de către Instanță, de exemplu

- » în cazul în care un bărbat bănuiește că este tatăl copilului și dorește să stabilească acest lucru,
- » în cazul în care presupusul tată nu recunoaște de bunăvoie paternitatea.

Pentru a face acest lucru, trebuie să vă adresați instanței.

Recunoașterea paternității este o condiție prealabilă pentru ca un copil să primească întreținere sau să moștenească ceva de la tată.

LINK-URI UTILE:

» Recunoașterea voluntară a paternității

https://www.oesterreich.gv.at/themen/familie_und_partnerschaft/geburt/3/1/1/Seite.082400.html

» Stabilirea paternității de către o Instanță

https://www.oesterreich.gv.at/themen/familie_und_partnerschaft/geburt/3/1/1/Seite.082402.html

» Obiecția la recunoașterea paternității

https://www.oesterreich.gv.at/themen/familie_und_partnerschaft/geburt/3/1/1/Seite.082403.html



Tatăl poate recunoaște paternitatea înainte sau după naștere.

Recunoașterea paternității este o condiție prealabilă pentru ca un copil să primească întreținere sau să moștenească ceva de la tată.

Note

Sunteți însărcinată?



Examinare
medicală



Se calculează
DATA NAȘTERII



5 Examinarea
femeii gravide



MUNCĂ

Raportați sarcina,
certificat de angajare
și de remunerare



Găsiți un SPITAL
pentru naștere



PREGĂTIREA
PENTRU NAȘTERE

PEDIATRU



Examinarea
copilului

Nașterea



Spital sau
la domiciliu



PROTECȚIA MATERNITĂȚII



8 săptămâni
înainte de naștere

MOAȘĂ



Pre- și post-îngrijire

LA DOMICILIU




Puerperiul,
Moșă de urmărire

e-Card pentru
copil vine
acasă



BIROUL DE ÎNREGISTRARE
SEDIUL MAGISTRAȚILOR



Certificatul de naștere
Înregistrarea reședinței
Dovada cetățeniei
Recunoașterea paternității
Custodia

AMBASADA



Cetățenie
non-austriacă

Solicită indemnizație de maternitate,
indemnizație pentru îngrijirea copilului




CREȘE
GRĂDINIȚE



Înregistrare



BIROUL FISCAL



Alocație familială
Bonus pentru timpul
petrecut în familie
Alte subvenții și sprijin



MUNCĂ

Notificarea concediului de maternitate
Bonus de timp în familie pentru tați,
Concediu parental,
Concediul parental cu
fracțiuni de normă



3.3.7 Definirea dreptului de supraveghere


Custodia înseamnă că părinții sunt responsabili pentru copil. Acest lucru înseamnă că, până la împlinirea vârstei de 18 ani a copilului, acesta este responsabil pentru

- » educația copilului,
- » îngrijirea copilului,
- » reprezentarea juridică a copilului,
- » gestionarea activelor copilului.

În cazul în care părinții sunt căsătoriți, aceștia au custodie comună. În cazul în care nu sunt căsătoriți, mama are custodie exclusivă.

LINK-URI UTILE:

- » Broșură privind custodia și drepturile copilului în diferite limbi
<https://www.justiz.gv.at/home/service/familienrecht/obsorge-und-kinderrechte~ec.de.html>
- » Drepturile de custodie ale ambilor părinți
https://www.oesterreich.gv.at/themen/familie_und_partnerschaft/obsorge/Seite.234004.html
- » Custodia unică a unuia dintre părinți
https://www.oesterreich.gv.at/themen/familie_und_partnerschaft/obsorge/Seite.234001.html
- » Avocatul copilului ca confident al copiilor
<https://www.justiz.gv.at/home/service/familienrecht/kinderbeistand~25c.de.html>
- » Dreptul de a întreține relația, numit anterior dreptul la vizită
https://www.oesterreich.gv.at/themen/familie_und_partnerschaft/obsorge/Seite.234006.html
- » Implicarea și obligațiile părintelui vitreg
https://www.oesterreich.gv.at/themen/familie_und_partnerschaft/obsorge/Seite.234003.html
- » Asistență în instanța de judecată în materie de familie
https://www.oesterreich.gv.at/themen/familie_und_partnerschaft/obsorge/Seite.234002.html
- » Litigiu transfrontalier privind custodia copiilor
https://www.oesterreich.gv.at/themen/familie_und_partnerschaft/obsorge/Grenz%C3%BCberschreitende-Obsorgestreitigkeiten-in-der-EU.html



Custodia înseamnă că părinții sunt responsabili pentru copil.

Note

Cu toate acestea, părinții necăsătoriți pot depune o cerere de custodie comună la oficiul de stare civilă.

În cazul în care părinții divorțează sau nu mai locuiesc împreună, custodia rămâne la ambii părinți. În instanță, părinții trebuie să convină în ce gospodărie va locui mai întâi copilul.

Cu toate acestea, mama sau tatăl poate solicita, de asemenea, custodia exclusivă. OSau pot solicita ca custodia unuia dintre părinți să fie limitată la anumite aspecte.

Instanța decide cu privire la custodie,

- » dacă unul dintre părinți se mută sau dacă părinții divorțează și nu se înțeleg asupra unei anumite perioade,
- » în cazul în care unul dintre părinți solicită custodia exclusivă.

3.3.8 Pașaport

În cazul în care familia dorește să călătorească în străinătate, copilul are nevoie de propriul pașaport.

Puteți solicita pașaportul copilului dumneavoastră la o anumită autoritate: de exemplu, la biroul districtual.

În Viena, puteți face acest lucru la instanța locală competentă. În unele state federale, acest lucru este posibil și la autoritățile locale. Întrebați comunitatea dumneavoastră.

Copilul trebuie să fie prezent în momentul solicitării pașaportului.

Trebuie să aduceți cu dumneavoastră următoarele documente:

- » Actul de identitate cu fotografie al unuia dintre părinți
- » Certificatul de naștere al copilului
- » Dovada cetățeniei copilului
- » Fotografia pentru pașaport a copilului
Formatul trebuie respectat:
Fotografie de pașaport portret 35 × 45 mm
Fotografia nu trebuie să fie mai veche de șase luni.
- » Certificatul de naștere, certificatul de căsătorie al părinților
- » Dovada dreptului de custodie

Primul pașaport este gratuit pentru copilul dumneavoastră cu vârsta sub 2 ani. Pașaportul vă va fi trimis în termen de o săptămână. Acesta este valabil doar câțiva ani, după care trebuie reînnoit.



Primul pașaport este gratuit pentru copilul dumneavoastră cu vârsta sub 2 ani.

Note

Aici puteți găsi informații despre pașaportul pentru copii:

Platformă la nivelul întregii Austrii

https://www.oesterreich.gv.at/themen/dokumente_und_recht/reisepass/Seite.020450.html

3.4 Cum poate fi organizată îngrijirea copiilor?

După naștere, mama și tatăl ar trebui să cunoască copilul într-un mod relaxat. Pentru asta există concediul de maternitate. Odată ce doriți să vă întoarceți la muncă, puteți lua un concediu maternal cu fracțiune de normă.

Este în curând timpul pentru copilul dvs. să înceapă grădinița? Apoi, începeți să căutați din timp un loc potrivit..

3.4.1 Concediul de maternitate

După nașterea unui copil, atât mama, cât și tatăl au dreptul la concediu parental. De aceea se numește concediu de maternitate. Pentru a face acest lucru, trebuie să fiți angajat de o companie.

În timpul concediului parental, unul dintre părinți nu se duce la serviciu, ci are grijă de copil. Indemnizația de îngrijire a copilului se plătește în locul unui salariu sau al unei remunerări (a se vedea capitolul 3.5.1).

Cine poate beneficia de concediu parental?

Mamele și tații își pot lua concediu parental.

Cu toate acestea, lucrătorii independenți, studenții, gospodinele și soții nu pot beneficia de concediu parental.

Concediul parental poate fi schimbat de două ori între mamă și tată. Aceasta înseamnă că sunt posibile în total 3 părți de concediu parental. De exemplu, ați putea să îl împărțiți astfel:

Partea 1 – Concediul parental pentru mamă, Partea 2 – Concediul parental pentru tată, Partea 3 – Concediul parental pentru mamă

Important: Vă rugăm să rețineți că mama și tatăl nu pot fi în concediu de maternitate împreună cu același copil tot timpul. Se pot suprapune pentru o perioadă scurtă de timp doar dacă se află împreună în concediu parental timp de o lună. Cu toate acestea, acest lucru se aplică doar la prima modificare, iar concediul parental este redus la 23 de luni după aceea.



După nașterea unui copil, atât mama, cât și tatăl au dreptul la concediu parental.



Note

Pentru cât timp vă puteți lua concediu parental?

Aveți dreptul la concediu pentru creșterea copilului până cu o zi înainte ca acesta să împlinească doi ani. Aceasta este o perioadă maximă de 24 de luni, timp în care, de asemenea, nu puteți renunța. Puteți conveni în scris cu angajatorul dvs. asupra unei perioade mai lungi de concediu.

Concediul parental începe după concediul de maternitate, adică la 8 săptămâni după naștere. În cazul mamei, concediul pentru creșterea copilului poate începe după concediu sau concediu medical. Concediul de maternitate trebuie să dureze cel puțin 2 luni.

Cum și unde se declară concediul parental?

Concediul parental trebuie să fie convenit între mamă, tată sau ambii părinți și angajator.

Acest acord trebuie să fie încheiat în scris și trebuie să fie clar.

Acest lucru poate fi făcut, de exemplu, prin trimiterea unei scrisori recomandate. Puteți să o urmăriți și să aflați când a fost trimisă și când a ajuns.

În plus, există termene de raportare pentru diferite situații:

Concediul de maternitate partea 1: Mama intră în concediu parental imediat după concediul de maternitate.

Trebuie să vă anunțați angajatorul cu privire la concediul de creștere a copilului în timp ce vă aflați încă în concediu de maternitate.

Acest lucru este posibil până la 8 săptămâni de la nașterea copilului dumneavoastră.

Concediul de maternitate partea 1: Tatăl își ia concediul pentru creșterea copilului imediat după concediul de maternitate.

Trebuie să vă anunțați angajatorul cu privire la concediul pentru creșterea copilului în termen de cel mult 8 săptămâni de la naștere.

Părțile 2 și 3 ale concediului de maternitate: mama și tatăl își iau concediul de maternitate alternativ.

Trebuie să vă anunțați angajatorul cu trei luni înainte de începerea concediului de maternitate.

Angajatorul dumneavoastră trebuie să vă dea un certificat scris.

Acesta stabilește începutul și durata concediului parental. Certificatul trebuie să fie semnat de angajator și de părintele în cauză.

Acest lucru le permite părinților să dovedească faptul că nu pleacă în concediu de maternitate în același timp (a se vedea mai sus – o lună).



Concediul parental începe după concediul de maternitate, adică la 8 săptămâni după naștere.

Note

Poate fi prelungit concediul pentru creșterea copilului?

Concediul de maternitate poate fi, de asemenea, prelungit. Mama sau tatăl aflat în concediu de maternitate trebuie să informeze angajatorul cu cel puțin 3 luni înainte de încheierea concediului de maternitate.

De asemenea, trebuie să știți cât va dura concediul de maternitate (a se vedea mai sus – până în ziua dinaintea celei de-a doua aniversări a copilului).

Puteți lucra în timpul concediului de maternitate?

În timpul concediului de maternitate, un părinte aflat în concediu de maternitate poate lucra cu jumătate de normă. Acest lucru este posibil numai dacă veniturile lunare nu depășesc limita de venit.


Găsiți aici mai multe informații utile despre concediul pentru creșterea copilului:

» La nivelul Austriei

https://www.oesterreich.gv.at/themen/arbeit_und_pension/elternkarenz_und_elternteilzeit.html

» Lucrul mai puțin în timpul concediului parental

<https://www.usp.gv.at/mitarbeiter/arten-von-beschaeftigung/geringfuegig-beschaeftigte.html>



Mamele și tații au dreptul la concediu parental cu fracțiune de normă în anumite condiții.

3.4.2 Concediul parental cu fracțiune de normă

Mamele și tații au dreptul la concediu parental cu fracțiune de normă. Acest lucru înseamnă, de exemplu, că vă puteți întoarce la serviciu cu mai puține ore după concediul de maternitate. Părinții care nu și-au luat concediu de maternitate pot, de asemenea, să beneficieze de concediu parental cu fracțiune de normă.

De ce trebuie să țineți cont atunci când vă luați concediu parental?

Cerințe și reglementări

- » Mama și tatăl au dreptul la un loc de muncă parental cu fracțiune de normă în următoarele cazuri:
Tatăl sau mama trebuie să locuiască în aceeași gospodărie cu copilul sau să aibă tutela acestuia. Trebuie să fi lucrat fără întrerupere în cadrul companiei timp de 3 ani. Compania are peste 20 de angajați. În caz contrar, se aplică reguli diferite.
- » Mama și tatăl pot beneficia în același timp de concediu parental cu fracțiune de normă. Cu toate acestea, fiecare părinte poate beneficia de concediu parental o singură dată pentru fiecare copil.

Note

În cazul în care unul dintre părinți se află în concediu pentru creșterea copilului, celălalt părinte nu poate lua concediu pentru același copil.

Drepturile și obligațiile dintre un părinte și angajatorul său:

- » » Concediul parental trebuie să fie convenit cu angajatorul dumneavoastră: data de începere, durata, timpul de lucru săptămânal, orele de lucru.
- » Orele de lucru ar trebui să fie reduse cu cel puțin 20 la sută. De exemplu, dacă lucrați 40 de ore pe săptămână, înseamnă 8 ore mai puțin. Cu toate acestea, în cazul în care timpul de lucru rămâne neschimbat, trebuie modificată poziția timpului de lucru. Acest lucru înseamnă, de exemplu, să începeți cu o oră mai târziu în fiecare zi.
- » Lucrați mai mult de 12 ore pe săptămână.
- » Angajatorul trebuie să fie de acord cu concediul parental cu fracțiune de normă. De asemenea, angajatorul poate conveni în mod voluntar asupra altor ore, de exemplu 10 ore pe săptămână.
- » În cazul în care mama sau tatăl lucra deja cu fracțiune de normă înainte de nașterea copilului, orele de lucru săptămânale vor fi reduse și mai mult din cauza concediului parental cu fracțiune de normă.
- » Ulterior, mamele și tații aflați în concediu parental cu timp parțial au dreptul de a lucra același număr de ore pe săptămână ca înainte de concediul parental cu timp parțial. Dacă ați lucrat anterior 40 de ore pe săptămână, aveți dreptul la această indemnizație și după concediul de creștere a copilului cu fracțiune de normă.
- » » Angajatorul și mama sau tatăl au, de asemenea, dreptul de a: Toți pot cere în același timp ca concediul parental cu fracțiune de normă să fie eliminat – sau modificat. Acest lucru trebuie făcut în scris cu cel puțin 3 luni înainte de sfârșitul concediului parental planificat. În cazul în care concediul parental cu fracțiune de normă durează mai puțin de 3 luni, cel târziu cu 2 luni înainte de încheierea concediului parental cu fracțiune de normă.

Începutul și durata

- » Pentru mame, angajarea cu timp parțial ca părinte poate începe cel mai devreme după concediul de maternitate.
- » Concediul parental cu fracțiune de normă trebuie să dureze cel puțin 2 luni.
- » Puteți beneficia de concediu parental cu fracțiune de normă până la împlinirea vârstei de 7 ani a copilului dumneavoastră. În unele cazuri, chiar mai mult timp – de exemplu, dacă copilul nu poate începe școala decât mai târziu.

Note

- » Concediul parental cu fracțiune de normă se poate încheia mai devreme pentru o mamă sau un tată, dacă acesta își ia concediu de maternitate pentru un alt copil.

În plus, pentru diferitele situații se aplică următoarele cerințe de raportare:

- » concediu parental cu fracțiune de normă imediat după concediul de maternitate:
 - Notificarea mamei în timpul concediului de maternitate
 - Notificarea tatălui în termen de cel mult opt săptămâni de la nașterea copilului.
- » în cazul în care concediul parental cu fracțiune de normă începe mai târziu:
 - Notificare cu cel puțin 3 luni înainte de data preconizată pentru începerea concediului parental cu fracțiune de normă.
- » pentru un concediu parental mai mic de 3 luni:
 - » În cazul în care părintele își ia mai puțin de 3 luni de concediu parental cu timp parțial imediat după concediul de maternitate: În acest caz, celălalt părinte trebuie să notifice concediul parental în timpul concediului de maternitate.

Important: Notificarea privind angajarea părinților cu fracțiune de normă trebuie să fie făcută în scris: trebuie să se precizeze data de începere, durata, numărul de ore de lucru săptămânal și numărul de ore lucrate.

LINK-URI UTILE:

- » Platformă la nivelul întregii Austrii

https://www.oesterreich.gv.at/themen/arbeit_und_pension/elternkarenz_und_elternteilzeit/Seite.3590004.html

- » Informații privind concediul pentru creșterea copilului

<https://www.bma.gv.at/Themen/Arbeitsrecht/Karenz-und-Teilzeit/Elternteilzeit.html>

- » Calendarul părinților în calendarul Camerei de Muncă

https://elternkalender.arbeiterkammer.at/?mtm_campaign=Elka&mtm_kwd=Own&mtm_source=Koophelp&mtm_medium=CC&mtm_content=V1

Note

3.4.3 Creșe și grădinițe

Copiii sunt îngrijiți într-o creșă până la vârsta de 3 ani. Copiii pot începe grădinița de la vârsta de 2 ani și jumătate sau 3 ani.

Când și cum vă puteți înregistra copilul?

Dacă doriți ca copilul dumneavoastră să fie îngrijit într-o creșă sau grădiniță: Ar trebui să vă înregistrați cât mai curând posibil.

Copiii pot fi înscriși în grădinițele publice de la naștere. Perioada de înscriere se încheie, de obicei, cu câteva luni înainte de începerea creșei sau a grădiniței. Principala perioadă de depunere a cererilor este între noiembrie și decembrie. Dacă vă înscrieți copilul pentru anul următor în această perioadă, aveți șanse mari să găsiți un loc.

Notă: În grădinițele private, vă puteți înscrie copilul înainte de naștere. Aici, va trebui să plătiți o taxă de înregistrare.

Unde puteți depune cererea de înregistrare a copilului dumneavoastră:

- » la biroul municipal
- » în biroul magistraților orașului
- » în instituții private
- » direct la grădiniță

Documentele de care aveți nevoie pentru a vă înregistra depind de instituția de îngrijire. În același mod, tipul de înregistrare este întotdeauna diferit. În funcție de instituție, acest lucru se poate face fără formular sau cu un formular, personal, în scris sau electronic.

Cel mai bine este să vă adresați direct instituției sau autorității competente.

Care sunt costurile?

Cererile de înscriere la creșă sau grădiniță sunt gratuite. Odată ce copilului i s-a alocat un loc, de obicei, se plătește o contribuție parentală în fiecare lună.

Valoarea acestei contribuții variază în funcție de municipalitate, instanță sau instituție de îngrijire. În anumite condiții, veți plăti mai puțin. Costurile variază în fiecare provincie. Puteți afla mai multe informații despre acest lucru la biroul abilitat.



Copiii pot fi înscriși în grădinițele publice de la naștere.

Note

Grădinița gratuită este disponibilă în toată Austria: În ultimul an de grădiniță, copilul dumneavoastră poate participa gratuit la grădinița de o jumătate de zi. Aceasta înseamnă 20 de ore pe săptămână. Prânzul nu este gratuit.

Care sunt sarcinile dumneavoastră?

Copiii care împlinesc 5 ani până la 31 august trebuie să frecventeze grădinița cu jumătate de zi din septembrie până în iunie. În Austria, acest lucru este obligatoriu. Vacanțele școlare nu sunt incluse. În plus, în această perioadă sunt permise până la 5 săptămâni de concediu.

Aici veți găsi informații despre îngrijirea copiilor:

Platformă la nivelul întregii Austrii

https://www.oesterreich.gv.at/themen/familie_und_partnerschaft/kinderbetreuung.html



Copiii care împlinesc 5 ani până la 31 august trebuie să frecventeze grădinița cu jumătate de zi din septembrie până în iunie.

3.5 Ce sprijin financiar este disponibil?

3.5.1 Alocația pentru îngrijirea copiilor

Toate persoanele înregistrate în Austria au dreptul la alocație pentru îngrijirea copilului după nașterea acestuia. Acest lucru este valabil și pentru persoanele care nu lucrează sau care nu au asigurare obligatorie.

Indemnizația de îngrijire a copilului se plătește părintelui care este îngrijitorul principal al copilului și care se află în concediu parental (a se vedea secțiunea 3.4.1).

Cu toate acestea, acest părinte trebuie să îndeplinească cerințe suplimentare:

- » Părintele are dreptul la alocație familială pentru copil și primește alocația familială.
- » Părintele locuiește în aceeași casă cu copilul.
Ambii au același domiciliu principal.
- » Părintele și copilul locuiesc în Austria.
- » Părintele și copilul au reședința legală în Austria.
- » Au fost efectuate toate consultațiile necesare pentru înregistrarea sarcinii. Acest lucru înseamnă 5 consultații în timpul sarcinii și 5 pentru copil.

Note

- » Limita veniturilor excedentare a fost respectată.
- » » În cazul în care mama și tatăl nu locuiesc împreună, părintele trebuie să aibă custodia copilului și să primească alocații familiale (a se vedea capitolul 3.3.7 pentru drepturile de custodie).

Există două tipuri de alocație pentru îngrijirea copilului:

1. Alocație forfetară pentru îngrijirea copilului

În acest caz, aveți un cont de alocație pentru îngrijirea copilului. Se plătește o sumă forfetară pentru întreaga perioadă de așteptare.

Cine o primește?

Alocația forfetară pentru îngrijirea copilului este disponibilă pentru toată lumea: femei și bărbați angajați, neangajați sau neasigurați în mod obligatoriu. Printre exemple se numără gospodinele și soții, studenții sau persoanele care lucrează cu jumătate de normă.

Cât de mult primești?

Cuantumul plății zilnice depinde de durata concediului parental. Acesta este cazul în 2022: în varianta cea mai scurtă, indemnizația de îngrijire a copilului este de 33,88 euro pe zi. Cea mai extinsă versiune costă 14,53 EUR pe zi.

Cât timp îl veți primi?

Puteți primi alocația de îngrijire a copilului de la 365 de zile de la data nașterii copilului până la 851 de zile. În cazul în care ambii părinți își iau concediu pentru creșterea copilului, acesta poate fi de până la 1 063 de zile.

Ce se întâmplă dacă aveți nevoie de ajutor financiar suplimentar?

Famiile cu venituri foarte mici pot solicita sprijin suplimentar. În așa-numitele cazuri dificile, durata alocației pentru îngrijirea copilului poate fi prelungită.

2. Alocația pentru îngrijirea copilului în funcție de venit

În acest caz, alocația pentru îngrijirea copilului depinde de venitul dumneavoastră.

Cine o primește?

Au dreptul la alocația de îngrijire a copilului în funcție de venit doar următoarele persoane: persoanele care au lucrat în Austria timp de 182 de zile înainte de nașterea copilului. De asemenea, trebuie să aibă o asigurare de sănătate și de pensie prin intermediul serviciului lor. În aceste 182 de zile, nu au putut beneficia de indemnizații de șomaj.



Există două tipuri de alocație pentru îngrijirea copilului

Note

Printre exemple se numără indemnizația de șomaj, indemnizația de urgență și asistența pentru formare profesională. În această perioadă este posibilă o pauză de 2 săptămâni. Aceasta înseamnă că în această perioadă nu puteți lucra timp de 14 zile. Dacă lucrați și vă îmbolnăviți sau plecați în concediu, aceasta nu reprezintă o întrerupere.

Cât de mult primești?

Suma pe care o primește un părinte depinde de veniturile pe care le avea înainte de concediul pentru creșterea copilului. În 2022, veți primi un minim de 33,88 EUR pe zi și un maxim de 66 EUR pe zi.

Cât timp o veți primi?

Alocația pentru îngrijirea copilului se plătește până la 365 de zile de la nașterea copilului. În cazul în care ambii părinți își iau concediu de maternitate, acesta poate ajunge până la 426 de zile.

Ce altceva ar trebui să luați în considerare pentru ambele tipuri?

Atât mamele, cât și tații aflați în concediu de maternitate pot câștiga niște bani în plus pentru ambele categorii.

În acest caz, trebuie să solicitați alocația pentru îngrijirea copilului:

- » Cel mai devreme puteți solicita alocația de îngrijire a copilului de la Fondul de asigurări sociale în ziua nașterii copilului.
- » Părinții copiilor adoptați și înfiați pot solicita ajutorul doar din ziua în care copilul a fost luat în îngrijire.

Important: puteți obține alocația pentru îngrijirea copilului doar retroactiv pentru o perioadă de până la 182 de zile. Prin urmare, trebuie să depuneți cererea imediat după naștere sau atunci când îl primiți în îngrijire. Aceasta este singura modalitate de a vă asigura că primiți toate alocațiile de îngrijire a copilului la care aveți dreptul.

În acest caz, veți primi un sprijin financiar suplimentar:

Există, de asemenea, un **bonus de parteneriat**. Mama și tatăl primesc prima de partener dacă împart îngrijirea aproape în mod egal, de exemplu 50:50-60:40. În plus, părinții trebuie să primească o indemnizație pentru îngrijirea copilului timp de cel puțin 124 de zile. Prin urmare, pe lângă indemnizația de îngrijire a copilului se plătește un bonus de 1 000 de euro. Aceasta este de 500 de euro pentru fiecare părinte.

Indemnizația de parteneriat poate fi solicitată împreună cu cererea de alocație pentru îngrijirea copilului. Fiecare părinte trebuie să depună o cerere separată la biroul de asigurări sociale.



Atât mamele, cât și tații aflați în concediu de maternitate pot câștiga niște bani în plus pentru ambele categorii.

Note

Acest birou plătește o indemnizație pentru îngrijirea copiilor. Vă puteți înscrie mai târziu. Cu toate acestea, trebuie să faceți acest lucru într-un anumit interval de timp. Contactați biroul de asigurări sociale.

LINK-URI UTILE:

» Informații privind alocația pentru îngrijirea copiilor pot fi găsite pe portalul pentru familii al Cancelariei Federale și pe pagina de informații privind alocația pentru îngrijirea copiilor (Infoline Kinderbetreuungsgeld)

<https://www.bundeskanzleramt.gv.at/agenda/familie/kinderbetreuungsgeld.html>

Telefon: 0800 240 014, Montag bis Donnerstag 9 bis 15 Uhr

» Calculator online al indemnizației de îngrijire a copilului

<http://www.bmfj.gv.at/dam/bmfj/KBG-Rechner/index.html#willkommen>

» Condiții de eligibilitate pentru alocația de îngrijire a copilului

https://www.oesterreich.gv.at/themen/familie_und_partnerschaft/geburt/3/2/3/1/Seite.080620.html

» 2 tipuri de alocație pentru îngrijirea copilului

<https://www.gesundheitskasse.at/cdscontent/?contentid=10007.867463&portal=oegkportal>

» Informații despre aplicație

<https://www.sozialversicherung.at/cdscontent/?contentid=10007.820905&portal=svportal>

» Primă de parteneriat

https://www.oesterreich.gv.at/themen/familie_und_partnerschaft/geburt/3/2/3/2/Seite.080631.html



Alocațiile familiale reprezintă un sprijin financiar pentru părinți.

3.5.2 Sprijin familial

Alocațiile familiale reprezintă un sprijin financiar pentru părinți. Acești bani pot fi folosiți pentru a cumpăra haine, scutece, mâncare pentru copii și așa mai departe. Părinții primesc o alocație familială pentru fiecare copil. Părinții primesc întotdeauna alocații familiale: indiferent dacă lucrează, sunt șomeri sau câștigă mult. Austria ar trebui să fie centrul vieții de familie.

În cazul în care părinții locuiesc în aceeași gospodărie cu copilul, mama primește de obicei alocația familială. Cu toate acestea, mama poate, de asemenea, să renunțe la alocația familială, caz în care o primește tatăl. În cazul în care părinții nu locuiesc în aceeași gospodărie, părintele cu care locuiește copilul primește alocația familială.

Note

Cât de mult primești?

Alocația familială depinde de vârsta și de numărul de copii. În 2022, un copil va primi 114 euro pe lună de la naștere.

Aici puteți afla câtă alocație familială veți primi:

» Platformă la nivelul întregii Austrii

https://www.oesterreich.gv.at/themen/familie_und_partnerschaft/geburt/3/2/2/Seite.080714.html

» Calculatorul alocațiilor familiale de la Cancelaria Federală

<http://familienbeihilfenrechner.bmfj.gv.at>

» Calculatorul alocațiilor familiale al Camerei Muncii.

<https://familienbeihilfe.arbeiterkammer.at>

Notă: Cuantumul alocației familiale depinde de vârsta copilului. În plus, părinții primesc mai multe alocații familiale dacă au mai mulți copii.

Dacă primiți alocații familiale pentru trei sau mai mulți copii, puteți solicita o alocație după cum urmează:

» Cerințe pentru alocația pentru mai mulți copii

https://www.oesterreich.gv.at/themen/familie_und_partnerschaft/geburt/3/2/2/Seite.080713.html



Alocația familială depinde de vârsta și de numărul de copii.

Cum pot solicita alocații familiale?

Nu trebuie să solicitați separat alocațiile familiale la nașterea copilului. Biroul fiscal va verifica toate cerințele și vă va informa cu privire la eligibilitatea dumneavoastră. Alocația familială se plătește în contul părinților. Vă vom solicita informații suplimentare în cazul în care lipsesc anumite date.

Notă: Pentru nașterile anterioare datei de 1 mai 2019, trebuie să solicitați o alocație familială. Va trebui să completați un formular. Cererea poate fi depusă în orice moment ulterior. Cu toate acestea, veți primi înapoi alocația familială doar pentru ultimii 5 ani de la data depunerii cererii.

Aveți dreptul la o alocație familială pentru fiecare copil sub 18 ani. În anumite condiții, puteți primi alocații familiale până când copilul împlinește 24 de ani. În cazuri excepționale, acest lucru este posibil până la împlinirea vârstei de 25 de ani. Se plătesc mai multe alocații familiale pentru copiii cu handicap, dar numai până la 50% din handicap.

Note

LINK-URI UTILE:

» Informații generale privind alocațiile familiale

<https://www.bundestkanzleramt.gv.at/agenda/familie/familienbeihilfe.html>

oder

https://www.oesterreich.gv.at/themen/steuern_und_finanzen/sonstige_beihilfen_und_foerderungen/4/1.html

» Alocații familiale pentru copiii cu reședința în UE/SEE sau Elveția


<https://www.bundestkanzleramt.gv.at/agenda/familie/familienbeihilfe/familienbeihilfenbetraege-fuer-Kinder-mit-staendigem-aufenthalt-in-eu-ewr-ch.html>

» Creșterea alocației familiale pentru copiii cu handicap

<https://www.bundestkanzleramt.gv.at/agenda/familie/familienbeihilfe/erhoehte-familienbeihilfe.html>

sau

https://www.oesterreich.gv.at/themen/menschen_mit_behinderungen/kindheit_und_behinderung/1/Seite.1220330.html



Tații își pot lua concediu pentru familie imediat după naștere.

3.5.3 Bonusul de timp petrecut în familie pentru tați

Tații își pot lua concediu pentru familie imediat după naștere. Acest lucru înseamnă că tații nu lucrează timp de o lună după naștere pentru a fi alături de familie. În această perioadă, tații primesc un așa-numit bonus pentru timpul petrecut în familie în loc de venituri.

Timpul petrecut în familie poate dura 28, 29, 30 sau 31 de zile. Aceasta se numește Luna Familiei. Bonusul pentru familie este disponibil doar pentru zilele de familie.

Câți bani primești?

Bonusul pentru familie este de 22,60 EUR pe zi. Aceasta se ridică la maximum 700 de euro. Dacă tatăl intră ulterior în concediu pentru îngrijirea copilului și primește alocația pentru îngrijirea copilului: alocația pentru îngrijirea copilului se reduce cu alocația familială. Acest lucru înseamnă că veți primi mai puține indemnizații pentru îngrijirea copilului. Durata plății nu se modifică.

În aceste condiții, tații pot solicita bonusul pentru timpul petrecut în familie:

» Părinții primesc o alocație familială pentru copil.

Note

- » Austria este centrul vieții părinților și a copilului.
- » Părinții și copilul locuiesc în aceeași gospodărie și au aceeași reședință principală.
- » Se ia timp liber familiei
- » În ultimele 182 de zile, a lucrat fără întrerupere pentru o companie. În această perioadă, nu a putut beneficia de indemnizații de șomaj. Printre exemple se numără ajutorul de șomaj, ajutorul special sau ajutorul pentru formare profesională. Eine În această perioadă este posibilă o pauză de 2 săptămâni. Aceasta înseamnă că în această perioadă nu puteți lucra timp de 14 zile. Dacă lucrați și vă îmbolnăviți sau plecați în concediu în această perioadă, acest lucru nu reprezintă o întrerupere.
- » Pentru cetățenii care nu sunt cetățeni austrieci: dacă aveți reședința legală în Austria.

Cum se solicită sprijin financiar?

Tatăl trebuie să solicite alocații familiale. Va trebui să completați un formular de cerere. Apoi trebuie să depuneți cererea la Casa de Asigurări de Sănătate. Cererea trebuie să indice, de asemenea, câte zile de timp pentru familie vor fi luate. Puteți primi între 28 și 31 de zile. Aceste informații nu pot fi modificate ulterior.

Când începeți să primiți bonusul pentru timpul petrecut în familie?

În cazul unei nașteri în spital, prima dată când începe acordarea bonusului pentru timpul petrecut în familie este atunci când mama și copilul părăsesc spitalul. În cazul în care copilul dumneavoastră este spitalizat singur din motive medicale sau trebuie să rămână în spital, contactați Casa de Asigurări de Sănătate.

LINK-URI UTILE:

» Informații despre bonusul de distracție în familie

https://www.oesterreich.gv.at/themen/familie_und_partnerschaft/geburt/3/2/Seite.080623.html

» Informații privind securitatea socială austriacă

<https://www.sozialversicherung.at/cdscontent/load?contentid=10008.638296&version=1632292686>

» Formular de cerere pentru bonusul pentru timpul petrecut în familie

<https://www.sozialversicherung.at/cdscontent/load?contentid=10008.638293&version=1632292686>

» Cereți bonusul pentru familie online la

www.meinesv.at sau www.finanzeonline.at



Tatăl trebuie să solicite alocații familiale.

Note

3.5.4 Sprijin financiar suplimentar și sprijin pentru familii

3.5.4.1 Credit de impozit pentru persoanele singure sau monoparentale (alocație fiscală)

Deducerea pentru un singur salariat sau pentru un singur părinte ajută familiile în care

- » doar unul dintre părinți merge la serviciu.
Aceștia sunt singurii salariați.
- » un singur părinte crește copilul.
Ei sunt părinți singuri.

Persoanele cu un singur venit care au dreptul la alocația pentru persoane singure,

- » sunt impozabile și au cel puțin un copil,
- » să fi fost căsătorit sau să fie într-un parteneriat înregistrat sau într-un parteneriat civil de mai mult de 6 luni,
- » nu locuiesc separat de soția, soțul sau partenerul lor,
- » iar soția, soțul sau partenerul câștigă mai puțin de 6.000 de euro pe an.
Toate veniturile sunt luate în considerare. Acest lucru înseamnă că, de exemplu, alocația săptămânală este inclusă în această sumă. Nu sunt incluse veniturile neimpozabile, cum ar fi ajutorul de șomaj.

Părinții singuri care se califică pentru deducerea pentru părinți singuri,

- » sunt impozabili și au cel puțin un copil,
- » nu locuiesc cu soția, soțul sau partenerul lor mai mult de 6 luni pe an,
- » au beneficiat de alocații pentru copii mai mult de 6 luni pe an pentru copilul sau copiii lor (a se vedea capitolul 3.5.4.2).

Câți bani primești?

Valoarea deducerii anuale pentru un singur salariat sau pentru un singur părinte:

- » cu un copil: 494 euro
- » cu doi copii: 669 euro
- » cu trei copii: 889 euro
- » primește încă 220 de euro pentru fiecare copil în plus.



Sprijin financiar suplimentar
și sprijin pentru familii

Note

Găsiți mai multe informații despre deducerea pentru persoanele cu un singur venit sau pentru familiile monoparentale aici:

Platformă la nivelul întregii Austrii

https://www.oesterreich.gv.at/themen/familie_und_partnerschaft/geburt/3/2/6/Seite.080720.html#Alleinverdiener

3.5.4.2 Cuantumul diminuării fiscale pentru copii

Alocația pentru copii este un credit fiscal pentru copii. Prin urmare, părinții plătesc mai puține impozite. Dacă primiți alocații familiale, aveți dreptul la un credit fiscal pentru copii.

Suma este plătită împreună cu alocația familială.

Nu este necesar să depuneți o cerere.

Nu contează cât câștigați sau cât de mult plătiți impozit: creditul fiscal pentru copii este de 58,40 EUR pe lună pentru fiecare copil.

Găsiți mai multe informații despre creditul fiscal pentru copii aici:

Platformă la nivelul întregii Austrii

https://www.oesterreich.gv.at/themen/familie_und_partnerschaft/geburt/3/2/6/Seite.080720.html

3.5.4.3 Deducerea pentru întreținere

Dacă plătiți pensie de întreținere unui copil care nu locuiește în aceeași gospodărie cu dumneavoastră: aveți dreptul la o deducere.

Acest lucru se aplică pentru orice lună în care plătiți întreținerea.

Totuși, acest lucru este posibil numai dacă plătiți impozit și nu primiți alocații familiale pentru copil. Deducerea poate fi declarată în declarația fiscală a angajatului sau în declarația de impozit pe venit.

Valoarea deducerii lunare pentru întreținere:

- » pentru primul copil: 29,20 Euro
- » pentru al doilea copil: 43,80 Euro
- » pentru al treilea copil și pentru fiecare copil suplimentar: 58,40 Euro



Dacă primiți alocații familiale, aveți dreptul la un credit fiscal pentru copii.

Note

Mai multe informații despre deducerea pensiei de întreținere găsiți aici:

Platformă la nivelul întregii Austrii

https://www.oesterreich.gv.at/themen/familie_und_partnerschaft/geburt/3/2/6/Seite.080720.html

3.5.4.4 Alocația pentru copii

Puteți solicita alocația pentru copii doar pentru anul 2018. Din 2019, există doar Family Bonus Plus.

3.5.4.5 Bonus familial Plus

Bonusul pentru familie plus o alocație fiscală de 1 500 EUR pe an pentru fiecare copil. Aceasta este disponibilă pentru copiii cu vârsta de până la 18 ani. După împlinirea vârstei de 18 ani a copilului, prima de familie se reduce la 500 de euro în plus pe an, dacă primiți alocație familială pentru copil.

Bonusul familial Plus poate fi plătit și de către angajator. În acest caz, veți primi suma odată cu venitul dumneavoastră. Sau introduceți valoarea deducerii din declarația de impozit a angajatului. Bonusul pentru familie plus se aplică copiilor din Austria. Pentru copiii care locuiesc în UE, în SEE și în Elveția, prima suplimentară pentru familie este majorată sau redusă. Suma variază de la o țară la alta.

Pentru mai multe informații despre Bonusul pentru Familie Plus, faceți clic aici:

» Portalul familiei

<https://www.bundeskanzleramt.gv.at/familienportal>

» Platformă la nivelul întregii Austrii

https://www.oesterreich.gv.at/themen/familie_und_partnerschaft/geburt/3/2/6/Seite.080720.html



Bonusul pentru familie plus o alocație fiscală de 1 500 EUR pe an pentru fiecare copil.

Note

3.5.4.6 Ajutoare și subvenții în provinciile federale

Unele state și municipalități oferă beneficii suplimentare și asistență financiară familiilor.

De exemplu: orașul Viena și alte câteva provincii oferă alocații familiale. Acesta este modul în care sunt sprijinite familiile cu venituri mici.

Există, de asemenea, un abonament de familie (Certificat). Aceasta este o ofertă din partea statelor federale și oferă familiilor reduceri la activitățile recreative. Cartea de familie poate avea nume diferite în diferite provincii. Cerințele pentru un card de familie variază de la un stat federal la altul.

Agențiile de ajutor oferă, de asemenea, sprijin pentru gospodărie și pentru îngrijirea copiilor în timpul spitalizării și în primele săptămâni de acasă. Printre exemple se numără misiunea de sprijinire a familiilor Caritas, Volkshilfe Austria și Hilfswerk Austria. Costurile sunt uneori acoperite parțial sau integral de către statele federale și municipalități.

Aici veți găsi informații despre ofertele din partea statelor federale:

Alocație familială, cerere de card de familie

https://www.oesterreich.gv.at/themen/familie_und_partnerschaft/geburt/3/2/6/Seite.080750.html

Aici puteți găsi oferte de sprijin din partea organizațiilor de ajutorare:

» Asistență familială Caritas

<https://www.caritas-wien.at/hilfe-angebote/kinder-familie>

» Volkshilfe Austria

<https://www.volkshilfe.at>

» Hilfswerk Austria

<https://www.hilfswerk.at/oesterreich/kinderbetreuungs-kompass>



Unele state și municipalități oferă beneficii suplimentare și asistență financiară familiilor.

Note

3.5.5 Pensie alimentară pentru copii

În cazul în care copilul și unul sau ambii părinți nu locuiesc în aceeași gospodărie, copilul are dreptul la pensie alimentară.

Aceasta se mai numește și plată de întreținere. Părinții pot conveni între ei asupra sumei. Sau instanța poate stabili. Pensia alimentară trebuie să fie folosită exclusiv pentru copil.

Un părinte care nu locuiește în aceeași gospodărie cu copilul trebuie să plătească pensie alimentară celuilalt părinte.

De la vârsta de 18 ani, copilul poate solicita direct pensia de întreținere. Suma este apoi transferată pe numele copilului.

În orice caz, banii aparțin copilului. Prin urmare, părintele nu poate renunța pur și simplu la întreținere.

Cuantumul pensiei de întreținere depinde de părinți. În special, poate fi influențat de avere, venit, educație, capacitatea de muncă și situația de pe piața muncii. De asemenea, avem în vedere și nevoile copilului. Sunt luate în considerare vârsta, aptitudinile, abilitățile și potențialul de dezvoltare. Suma poate fi redusă: dacă părintele care nu locuiește în aceeași gospodărie cu copilul are grijă de acesta mult mai des.

Pentru mai multe informații despre pensia alimentară, faceți clic aici:

Platformă la nivelul întregii Austrii

https://www.oesterreich.gv.at/themen/familie_und_partnerschaft/alleinerziehung/5/1.html



Pensia alimentară trebuie să fie folosită exclusiv pentru copil.

Note

AJUTORI TIMPURII

FrüheHILFEN 

luați legătura cu noi

www.fruehehilfen.at



SUPPORT

pentru părinți în devenire și pentru familii
cu copii între 0–3 ani

Îndrumarea familială este de folos

Viața cu un copil solicita multe schimbări și modificări. În afară de bucurie și momente frumoase, este normal de a fi desorientat și suprasolicitat. Îndrumarea timpurie familială vă ajută la multe probleme, de exemplu, când

- » câteodată nu mai puteți face față
- » apar schimbări neașteptate
- » primiți prea puțin sprijin de la familie
- » copilul/copilă solicita în mod neașteptat foarte multă atenție și/
sau îngrijire
- » banii se termină / sunțeti stramtorat
- » conviețuirea zilnică în cadrul familiei este greoaie
- » unui membru al familiei nu îi merge bine

a găsi sprijinul corespunsator

Porodična/obiteljska pratnja Vama i Vašoj familiji pomaže besplatno u pronalasku odgovarajuće pomoći:

od ličnog sav(j)etovanja, preko pratnje u razne ustanove, pa sve do pomoći i podrške kod n(j)ege i vaspitanja d(ij)eteta

Casetă editorială

Răspundere

Nu garantăm pentru conținutul furnizat. Nu garantăm și nu ne asumăm nicio responsabilitate pentru acuratețea, actualitatea, caracterul complet sau disponibilitatea informațiilor și serviciilor. În special, din utilizarea informațiilor și a serviciilor solicitate nu poate fi dedusă nicio pretenție legală.

Trimiterile (linkurile) la informații furnizate de terți sunt furnizate de GÖG cu atenția cuvenită. Cu toate acestea, din cauza naturii dinamice a site-urilor web, nu este posibil să se monitorizeze în permanență tot conținutul. Acuratețea, caracterul complet și actualitatea acestor informații, precum și disponibilitatea efectivă a conținutului și garantarea de interferențe dăunătoare, sunt în afara controlului GÖG și, prin urmare, ne declinăm toate garanțiile și răspunderea în această privință.

Editor: Gesundheit Österreich GmbH, Nationales Zentrum Frühe Hilfen. Pregătit de Centrul Național de Intervenție Timpurie cu implicarea mamelor și a lucrătorilor de sprijin familial din sectorul de intervenție timpurie. Comandat de Ministerul Federal al Sănătății, Asistenței, Afacerilor Sociale și Protecției Consumatorilor, finanțat din fondurile de prevenire ale Agenției Federale de Sănătate. Viena 2022

Grafik: Katrin Pflieger

